

**ВЕДОМОСТЬ ЭСКИЗНОГО ПРОЕКТА**

Лист	Наименование
4	Гостиная
5	Гостиная
6	Кухня
7	Прихожая
8	Коридор
9	Коридор
10	Спальня 1 этажа
11	Спальня 1 этажа
12	Сан. узел 1 этажа
13	Сан. узел 1 этажа
14	Детская
15	Детская
16	Спальня 2 этажа
17	Спальня 2 этажа
18	Сан. узел 2 этажа
19	Сан. узел 2 этажа

						04-08/19-AP			
						Дизайн проект загородного дома п.Волочаевка, ул.Овражная д.6			
изм.	к.уч.	ЛИСТ	№ док.	подп.	дата		Стадия	Лист	Листов
					04.08. 2019	Дизайн-проект интерьера загородного дома	П	1	53
ГАП		Слепнев И. А.							
Разработал		Слепнев И. А.				Ведомость эскизного проекта.			
		Хомин Т. В.							

## ВЕДОМОСТЬ РАБОЧИХ ЧЕРТЕЖЕЙ

Лист	Наименование
20	Обмерный план 1 этажа
21	Обмерный план 2 этажа
22	План расстановки мебели и оборудования 1 этажа
23	План расстановки мебели и оборудования 2 этажа
24	План монтажа-демонтажа перегородок 1 этажа
25	План монтажа-демонтажа перегородок 2 этажа
26	План потолка 1 этажа
27	План потолка 2 этажа
28	Узел 1, узел 2, узел 3 по потолку
29	План напольного покрытия 1 этажа
30	План напольного покрытия 2 этажа
31	Схема освещения на потолке 1 этажа
32	Схема освещения на потолке 2 этажа
33	Схема электроустановочных изделий 1 этажа
34	Схема электроустановочных изделий 2 этажа
35	Схема действия выключателей 1 этажа
36	Схема действия выключателей 2 этажа
37	План открывания дверных полотен 1 этажа
38	План открывания дверных полотен 2 этажа
39	План-схема отделки помещений 1 этажа
40	План-схема отделки помещений 2 этажа
41	Схема конструкции встроенного шкафа в прихожей
42	Схема конструкции камина в гостиной
43	Схема конструкции для телевизора в гостиной
44	Развертка кухни-гостиной

						04-08/19-AP			
						Дизайн проект загородного дома п.Волочаевка, ул.Овражная д.6			
изм.	к.уч.	лист	N док.	подп.	дата	Дизайн-проект интерьера загородного дома	Стадия	Лист	Листов
					04.08. 2019		П	2	53
ГАП		Слепнев И. А.				Ведомость рабочих чертежей.			
Разработал		Слепнев И. А.							
		Слепнева С. В.							



**ВЕДОМОСТЬ РАБОЧИХ ЧЕРТЕЖЕЙ. ПРОДОЛЖЕНИЕ**

Лист	Наименование
45	Развертка гостиной. Стена со штукатуркой
46	Развертка спальни 1 этажа. Стеновые панели
47	Развертка спальни 2 этажа
48	Схема подключения сан.тех.оборудования 1 этажа. Мебель
49	Схема подключения оборудования на кухне
50	Схема подключения сан.тех.оборудования 2 этажа. Мебель
51	Раскладка плитки на кухонном фартуке
52	Раскладка плитки в сан.узле 1 этажа
52	Раскладка плитки в сан.узле 2 этажа

						04-08/19-AP			
						Дизайн проект загородного дома п.Волочаевка, ул.Овражная д.6			
изм.	к.уч.	лист	№ док.	подп.	дата				
					04.08. 2019	Дизайн-проект интерьера загородного дома	Стадия	Лист	Листов
							П	3	53
ГАП		Слепнев И. А.				Ведомость рабочих чертежей.			
Разработал		Слепнев И. А.							
		Слепнева С. В.							



Дизайнер	Слепнев.И.А.	Дизайн проект загородного дома п.Волочаевка, ул.Овражная д.6	Стадия	Лист	Листов
Визуализатор	Хомин Т.В.		ПП	4	53
дата внесения изм.		Гостиная			
Заказчик	Григорьев.А.В.				



Дизайнер	Слепнев.И.А.	Дизайн проект загородного дома п.Волочаевка, ул.Овражная д.6	Стадия	Лист	Листов
Визуализатор	Хомин Т.В.		ПП	5	53
дата внесения изм.		Гостиная			
Заказчик	Григорьев.А.В.				



Дизайнер	Слепнев.И.А.	Дизайн проект загородного дома п.Волочаевка, ул.Овражная д.6	Стадия	Лист	Листов
Визуализатор	Хомин Т.В.		ПП	6	53
дата внесения изм.		Кухня			
Заказчик	Григорьев.А.В.				




Дизайнер	Слепнев.И.А.	Дизайн проект загородного дома п.Волочаевка, ул.Овражная д.6	Стадия	Лист	Листов
Визуализатор	Хомин Т.В.		ПП	7	53
дата внесения изм.		Прихожая			
Заказчик	Григорьев.А.В.				



Дизайнер	Слепнев.И.А.	Дизайн проект загородного дома п.Волочаевка, ул.Овражная д.6	Стадия	Лист	Листов
Визуализатор	Хомин Т.В.		ПП	8	53
дата внесения изм.		Коридор			
Заказчик	Григорьев.А.В.				







Дизайнер	Слепнев.И.А.	Дизайн проект загородного дома п.Волочаевка, ул.Овражная д.6	Стадия	Лист	Листов
Визуализатор	Хомин Т.В.		ПП	9	53
дата внесения изм.		Коридор			
Заказчик	Григорьев.А.В.				



Дизайнер	Слепнев.И.А.	Дизайн проект загородного дома п.Волочаевка, ул.Овражная д.6	Стадия	Лист	Листов
Визуализатор	Хомин Т.В.		ПП	10	53
дата внесения изм.		Спальня 1 этажа			
Заказчик	Григорьев.А.В.				



Дизайнер	Слепнев.И.А.	Дизайн проект загородного дома п.Волочаевка, ул.Овражная д.6	Стадия	Лист	Листов
Визуализатор	Хомин Т.В.		ПП	11	53
дата внесения изм.		Спальня 1 этажа			
Заказчик	Григорьев.А.В.				



Дизайнер	Слепнев.И.А.	Дизайн проект загородного дома п.Волочаевка, ул.Овражная д.6	Стадия	Лист	Листов
Визуализатор	Хомин Т.В.		ПП	12	53
дата внесения изм.		Сан. узел 1 этажа			
Заказчик	Григорьев.А.В.				



Дизайнер	Слепнев.И.А.	Дизайн проект загородного дома п.Волочаевка, ул.Овражная д.6	Стадия	Лист	Листов
Визуализатор	Хомин Т.В.		ПП	13	53
дата внесения изм.		Сан. узел 1 этажа			
Заказчик	Григорьев.А.В.				



Дизайнер	Слепнев.И.А.	Дизайн проект загородного дома п.Волочаевка, ул.Овражная д.6	Стадия	Лист	Листов
Визуализатор	Хомин Т.В.		ПП	14	53
дата внесения изм.		Детская			
Заказчик	Григорьев.А.В.				




Дизайнер	Слепнев.И.А.	Дизайн проект загородного дома п.Волочаевка, ул.Овражная д.6	Стадия	Лист	Листов
Визуализатор	Хомин Т.В.		ПП	15	53
дата внесения изм.		Детская			
Заказчик	Григорьев.А.В.				




Дизайнер	Слепнев.И.А.	Дизайн проект загородного дома п.Волочаевка, ул.Овражная д.6	Стадия	Лист	Листов
Визуализатор	Хомин Т.В.		ПП	16	53
дата внесения изм.		Спальня 2 этажа			
Заказчик	Григорьев.А.В.				





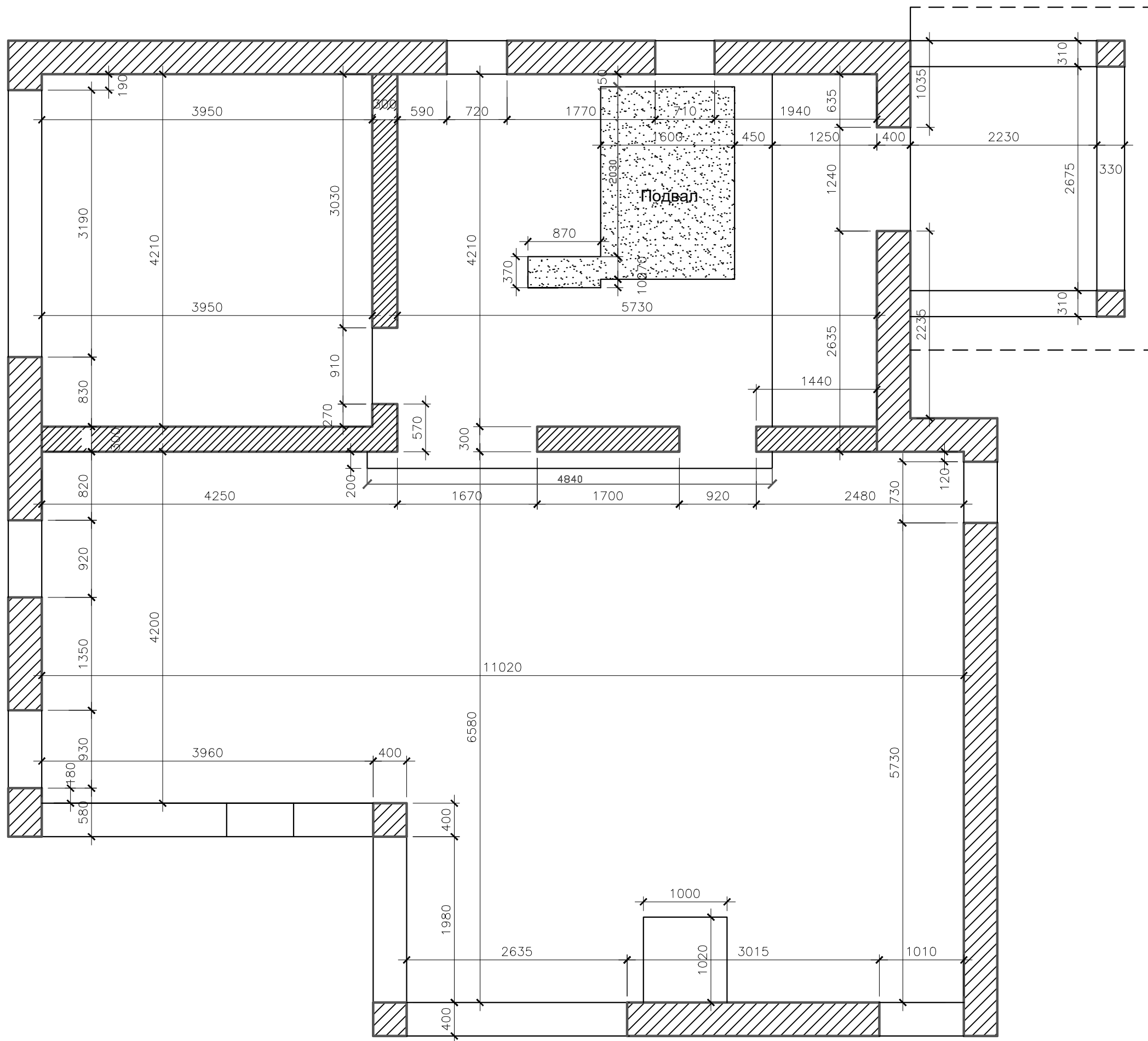
Дизайнер	Слепнев.И.А.	Дизайн проект загородного дома п.Волочаевка, ул.Овражная д.6	Стадия	Лист	Листов
Визуализатор	Хомин Т.В.		ПП	17	53
дата внесения изм.		Спальня 2 этажа			
Заказчик	Григорьев.А.В.				



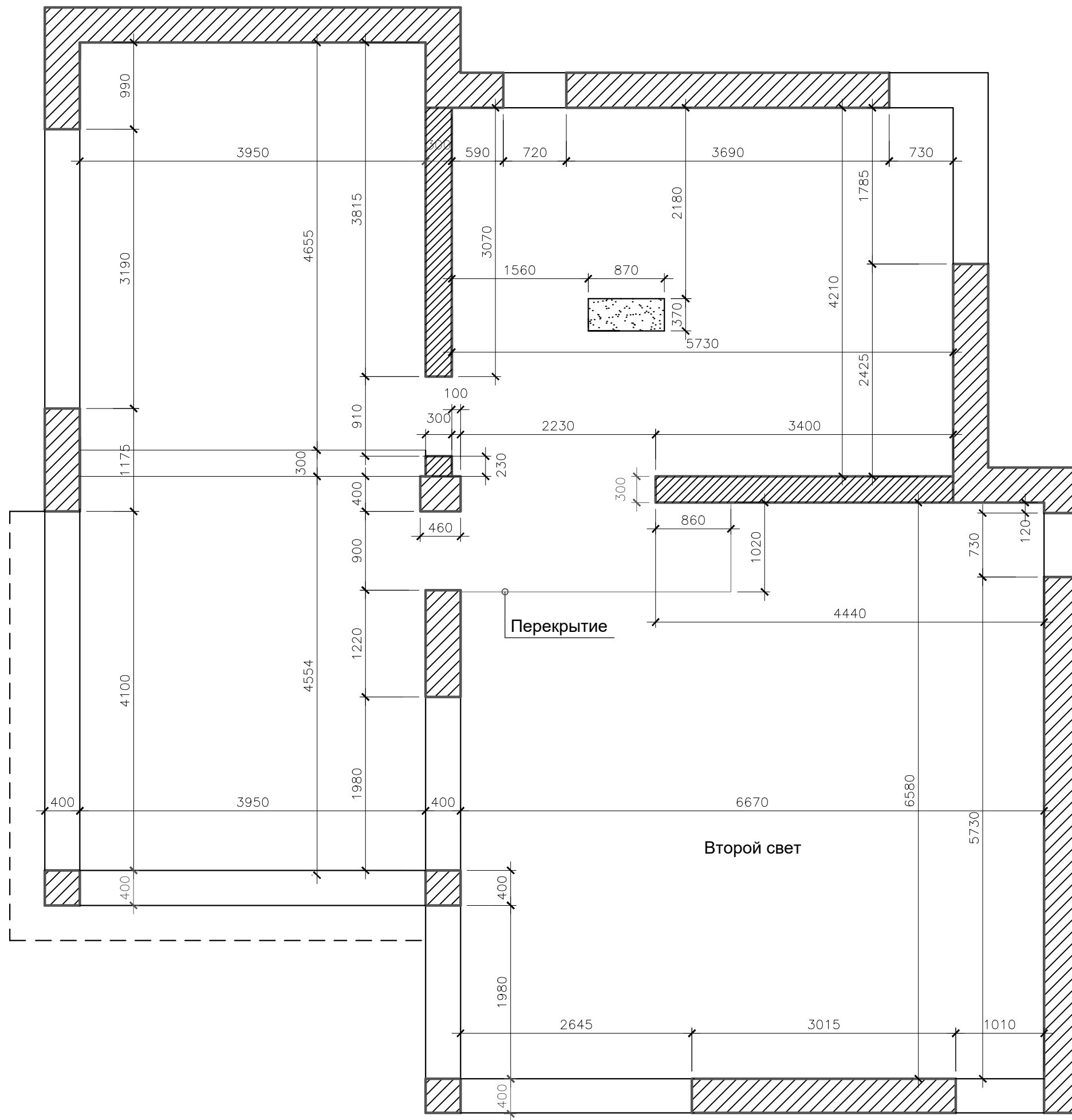
Дизайнер	Слепнев.И.А.	Дизайн проект загородного дома п.Волочаевка, ул.Овражная д.6	Стадия	Лист	Листов
Визуализатор	Хомин Т.В.		ПП	18	53
дата внесения изм.		Сан. узел 2 этажа			
Заказчик	Григорьев.А.В.				



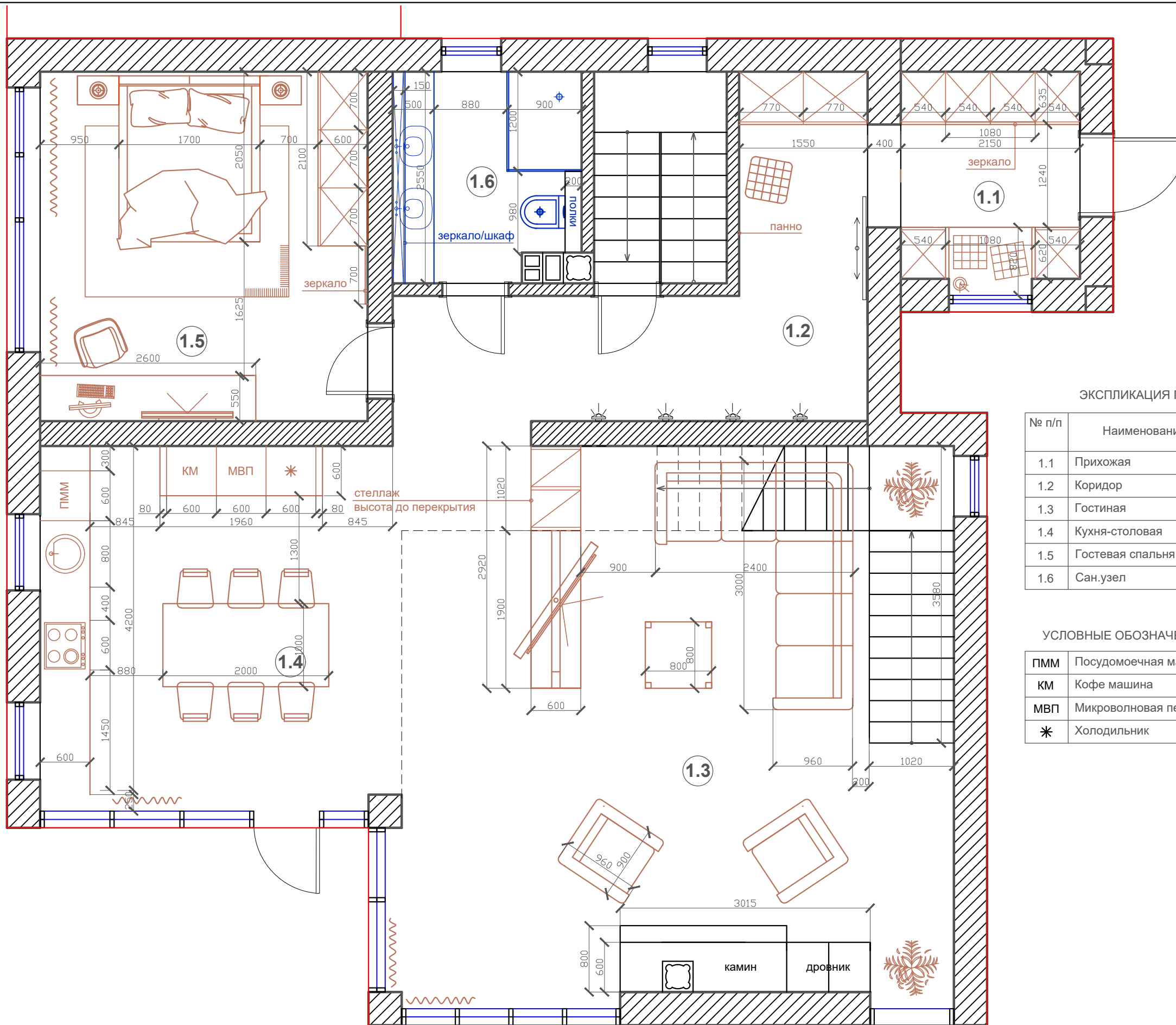
Дизайнер	Слепнев.И.А.	Дизайн проект загородного дома п.Волочаевка, ул.Овражная д.6	Стадия	Лист	Листов
Визуализатор	Хомин Т.В.		ПП	19	53
дата внесения изм.		Сан. узел 2 этажа			
Заказчик	Григорьев.А.В.				



Дизайнер	Слепнев.И.А.	Дизайн проект загородного дома п.Волочаевка, ул.Овражная д.6	Стадия	Лист	Листов
Дизайнер	Слепнева.С.В.		РП	20	53
дата внесения изм.		Обмерный план 1 этажа			
Заказчик	Григорьев.А.В.				



Дизайнер	Слепнев.И.А.	Дизайн проект загородного дома п.Волочаевка, ул.Овражная д.6	Стадия	Лист	Листов
Дизайнер	Слепнева.С.В.		РП	21	53
дата внесения изм.		Обмерный план 2 этажа			
Заказчик	Григорьев.А.В.				



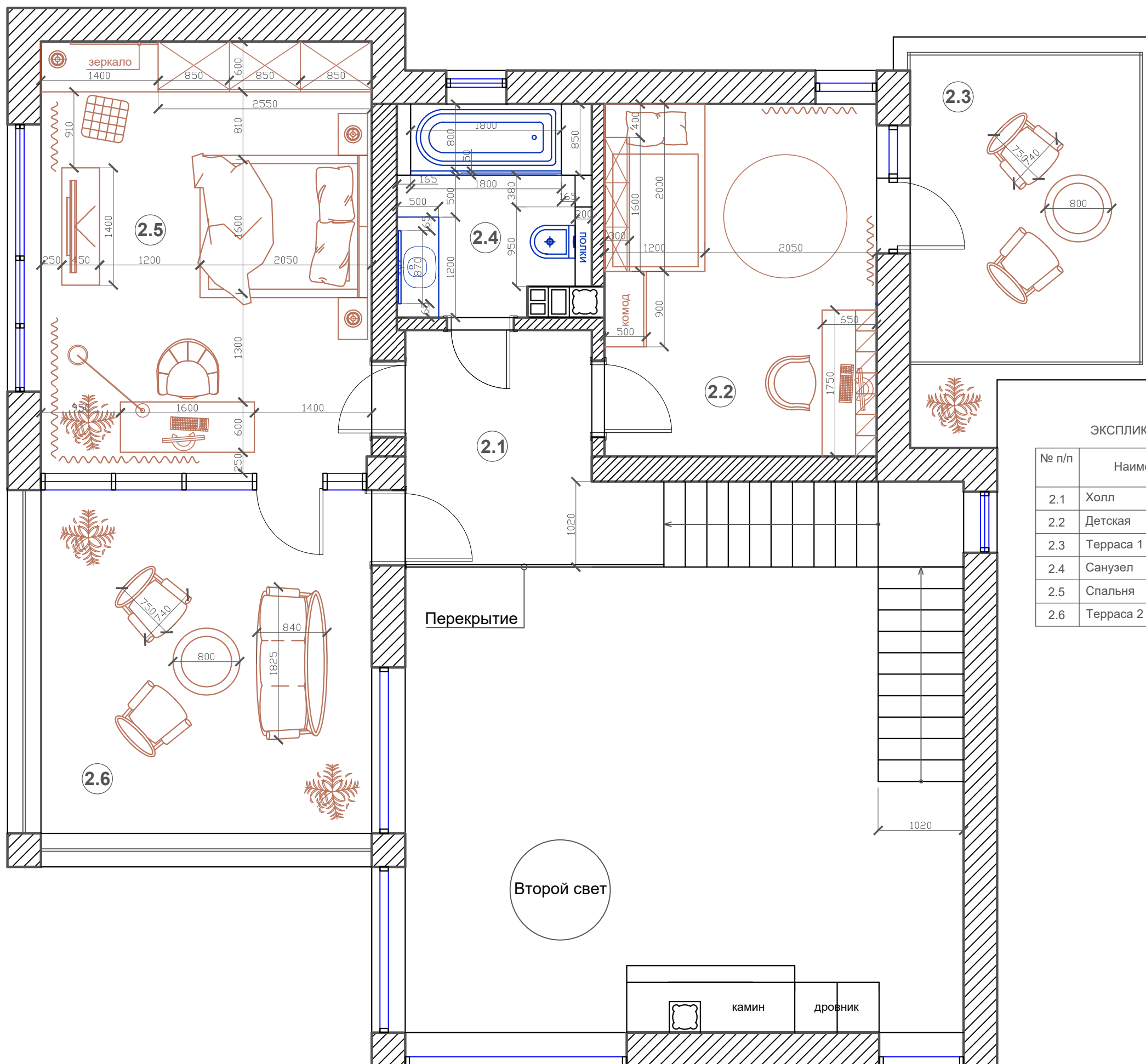
ЭКСПЛИКАЦИЯ ПОМЕЩЕНИЙ

№ п/п	Наименование	Площадь м2
1.1	Прихожая	9.8
1.2	Коридор	9.2
1.3	Гостиная	43.8
1.4	Кухня-столовая	19.2
1.5	Гостевая спальня	16.6
1.6	Сан.узел	5.5

УСЛОВНЫЕ ОБОЗНАЧЕНИЯ

ПММ	Посудомоечная машина
КМ	Кофе машина
МВП	Микроволновая печь
*	Холодильник

Дизайнер	Слепнев.И.А.	Дизайн проект загородного дома п.Волочаевка, ул.Овражная д.6	Стадия	Лист	Листов
Дизайнер	Слепнева.С.В.		РП	22	53
дата внесения изм.		План расстановки мебели и оборудования 1 этажа			
Заказчик	Григорьев.А.В.				



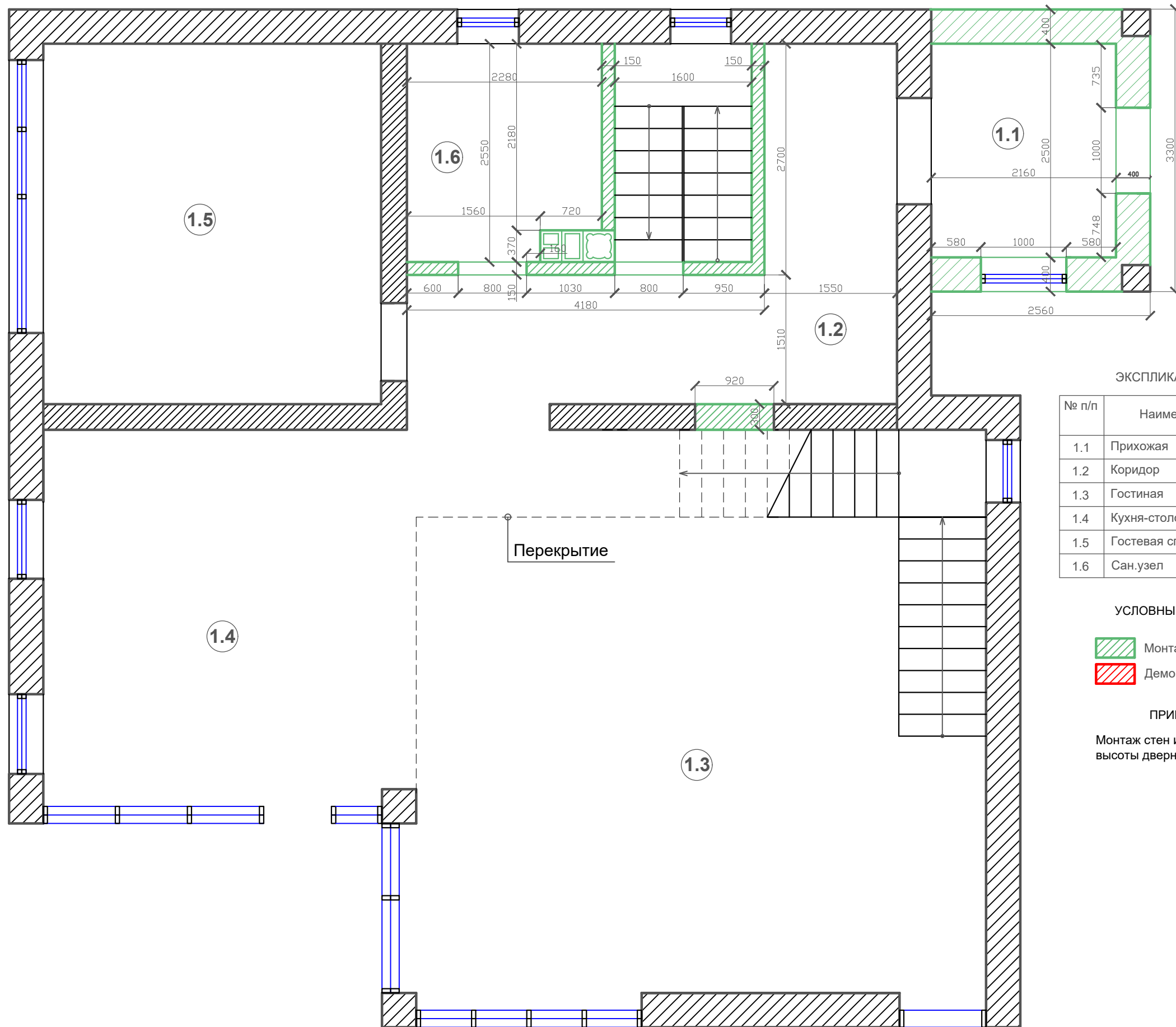
ЭКСПЛИКАЦИЯ ПОМЕЩЕНИЙ

№ п/п	Наименование	Площадь м2
2.1	Холл	7.3
2.2	Детская	13.7
2.3	Терраса 1	13
2.4	Санузел	5.6
2.5	Спальня	20.3
2.6	Терраса 2	16.2

Перекрытие

Второй свет

Дизайнер	Слепнев.И.А.	Дизайн проект загородного дома п.Волочаевка, ул.Овражная д.6	Стадия	Лист	Листов
Дизайнер	Слепнева.С.В.		РП	23	53
дата внесения изм.		План расстановки мебели и оборудования 2 этажа			
Заказчик	Григорьев.А.В.				



ЭКСПЛИКАЦИЯ ПОМЕЩЕНИЙ

№ п/п	Наименование	Площадь м2
1.1	Прихожая	9.8
1.2	Коридор	9.2
1.3	Гостиная	43.8
1.4	Кухня-столовая	19.2
1.5	Гостевая спальня	16.6
1.6	Сан.узел	5.5

УСЛОВНЫЕ ОБОЗНАЧЕНИЯ

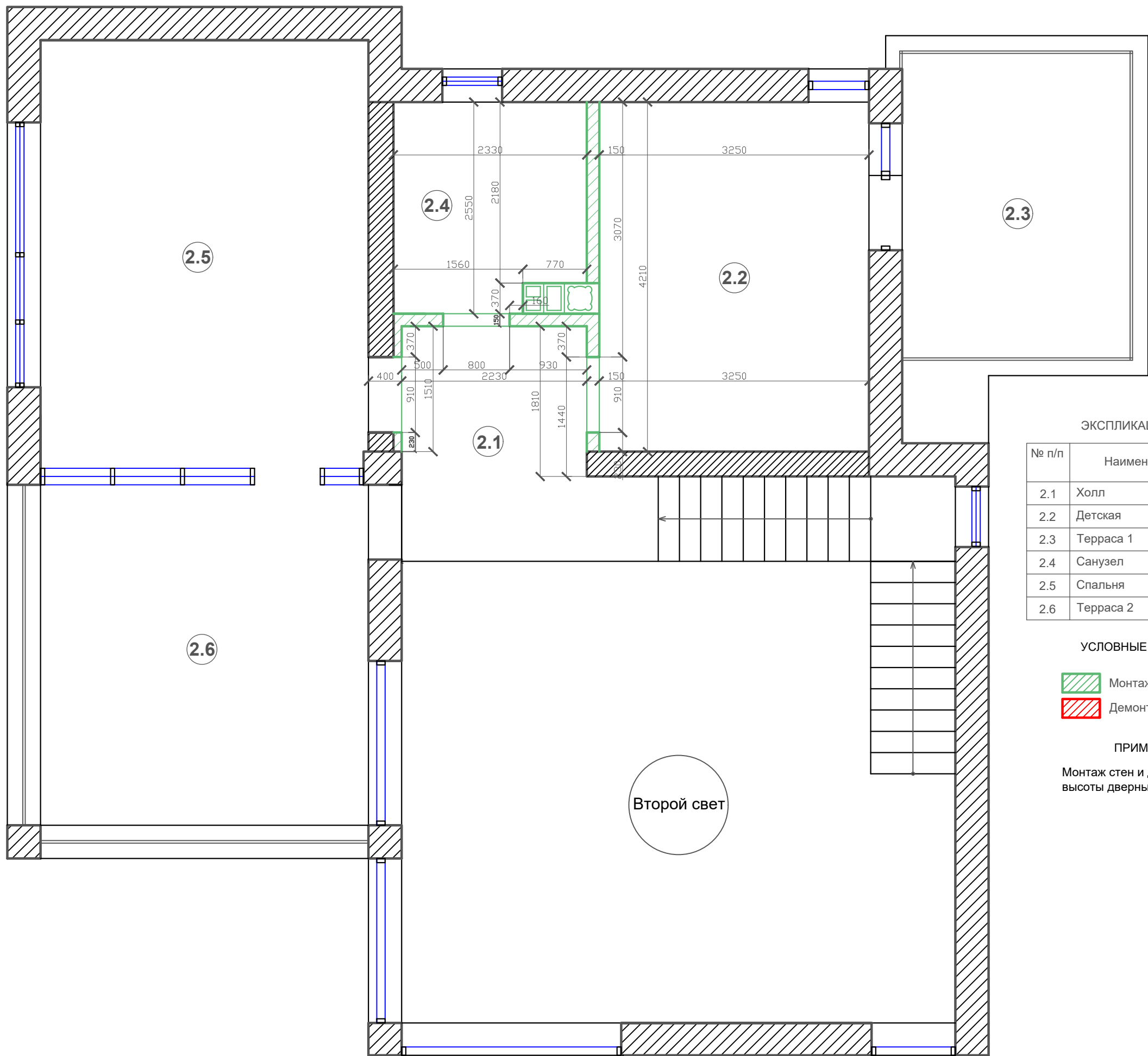
- Монтаж возводимых стен
- Демонтируемые стены

ПРИМЕЧАНИЯ

Монтаж стен и дверных проемов с учетом высоты дверных полотен на 2100 мм

Дизайнер	Слепнев.И.А.	Дизайн проект загородного дома п.Волочаевка, ул.Овражная д.6	Стадия	Лист	Листов
Дизайнер	Слепнева.С.В.		РП	24	53
дата внесения изм.		План монтажа/демонтажа перегородок 1 этажа			
Заказчик	Григорьев.А.В.				





ЭКСПЛИКАЦИЯ ПОМЕЩЕНИЙ

№ п/п	Наименование	Площадь м2
2.1	Холл	7.3
2.2	Детская	13.7
2.3	Терраса 1	13
2.4	Санузел	5.6
2.5	Спальня	20.3
2.6	Терраса 2	16.2

УСЛОВНЫЕ ОБОЗНАЧЕНИЯ

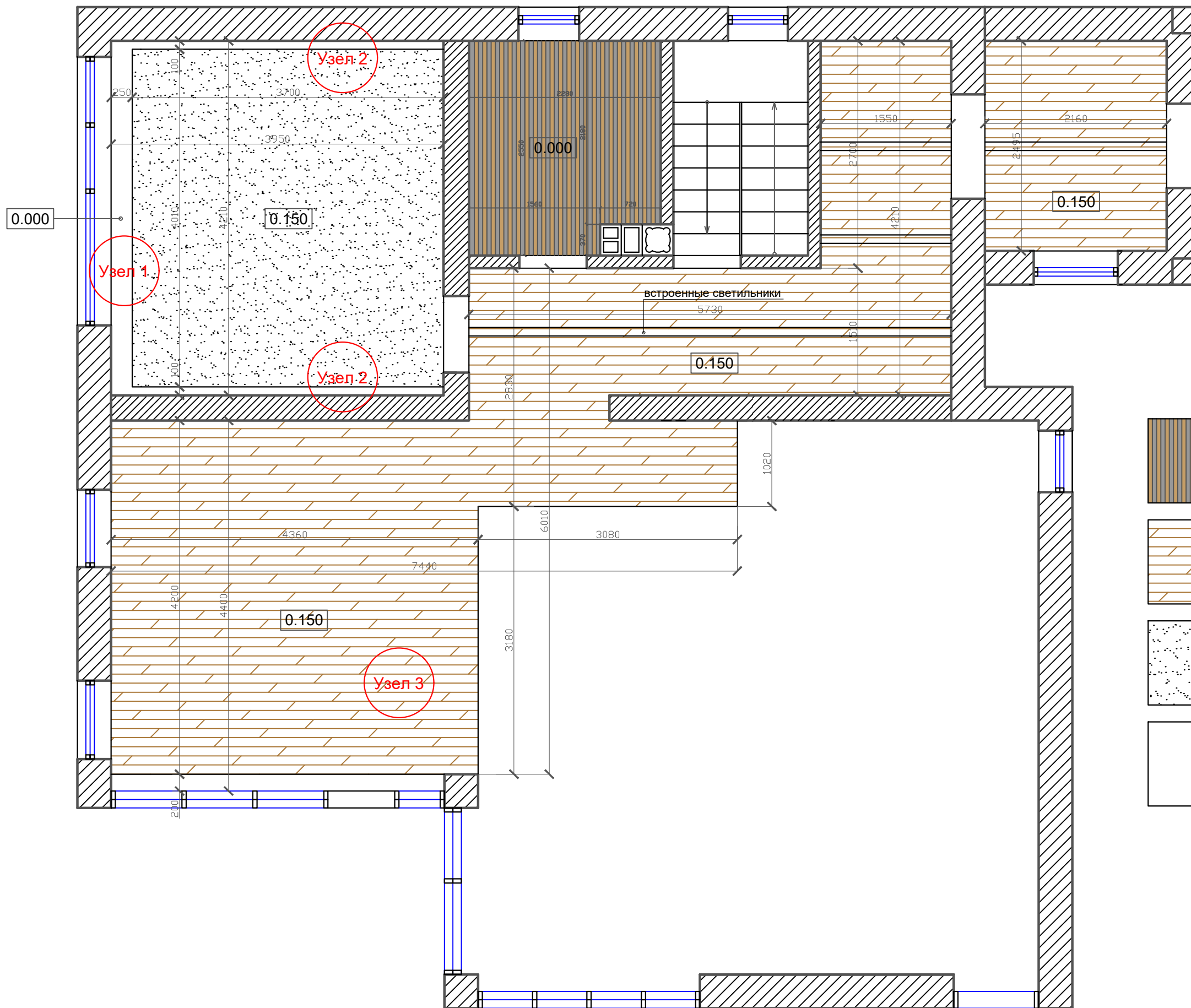
- Монтаж возводимых стен
- Демонтируемые стены

ПРИМЕЧАНИЯ


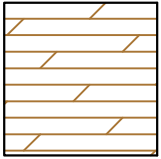
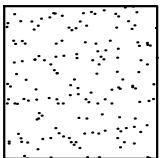

Монтаж стен и дверных проемов с учетом высоты дверных полотен 2100 мм

Второй свет

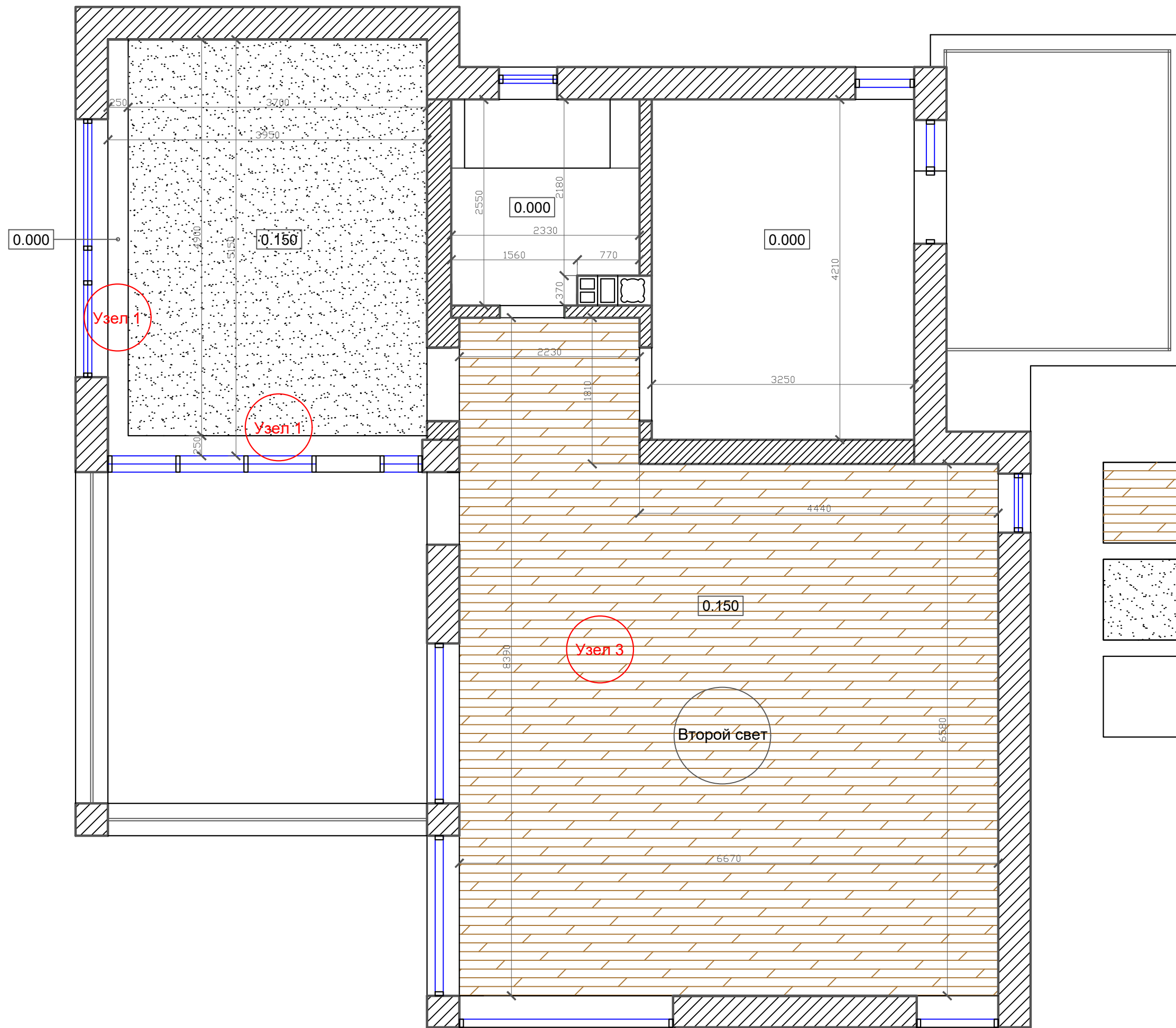
Дизайнер	Слепнев.И.А.	Дизайн проект загородного дома п.Волочаевка, ул.Овражная д.6	Стадия	Лист	Листов
Дизайнер	Слепнева.С.В.		РП	25	53
дата внесения изм.		План монтажа/демонтажа перегородок 2 этажа			
Заказчик	Григорьев.А.В.				



УСЛОВНЫЕ ОБОЗНАЧЕНИЯ

-  Реечный деревянный потолок на основном потолке черного цвета
-  Деревянный потолок
-  Занижение потолка белого цвета
-  Основной потолок белого цвета

Дизайнер	Слепнев.И.А.	Дизайн проект загородного дома п.Волочаевка, ул.Овражная д.6	Стадия	Лист	Листов
Дизайнер	Слепнева.С.В.		РП	26	53
дата внесения изм.		План потолка 1 этажа			
Заказчик	Григорьев.А.В.				




УСЛОВНЫЕ ОБОЗНАЧЕНИЯ



Деревянный потолок



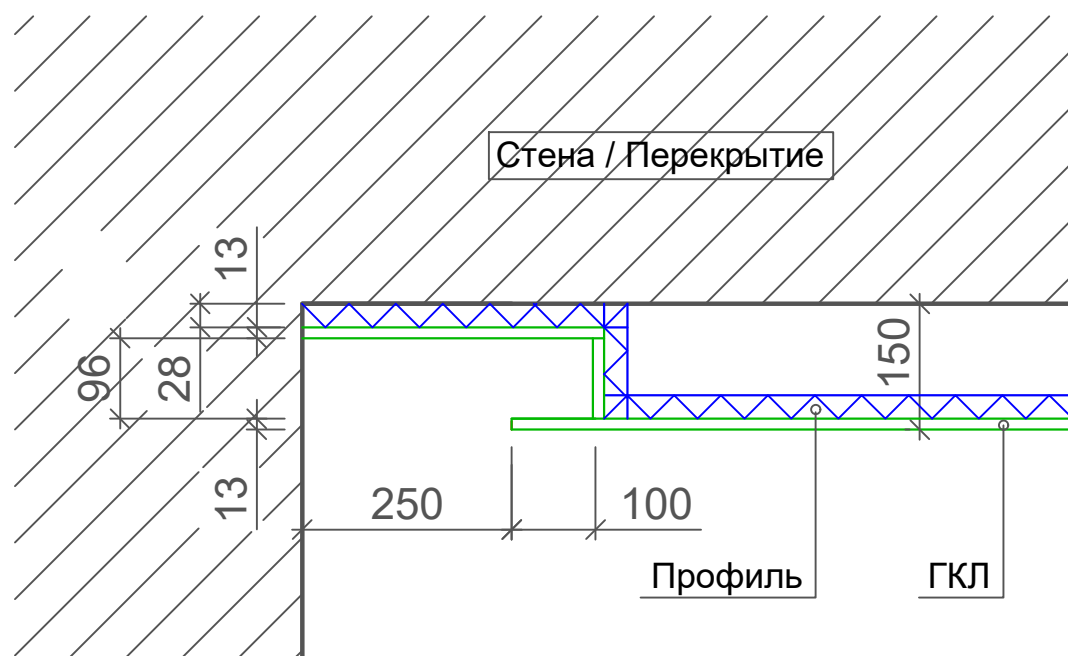
Занижение потолка белого цвета



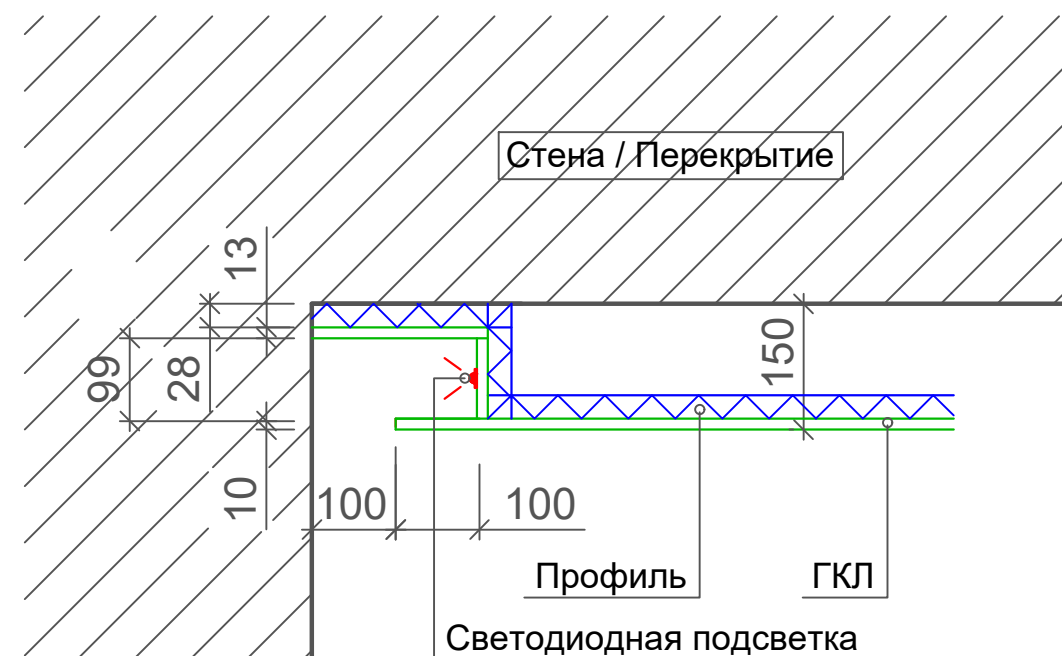
Основной потолок белого цвета

Дизайнер	Слепнев.И.А.	Дизайн проект загородного дома п.Волочаевка, ул.Овражная д.6	Стадия	Лист	Листов
Дизайнер	Слепнева.С.В.		РП	27	53
дата внесения изм.		План потолка 2 этажа			
Заказчик	Григорьев.А.В.				

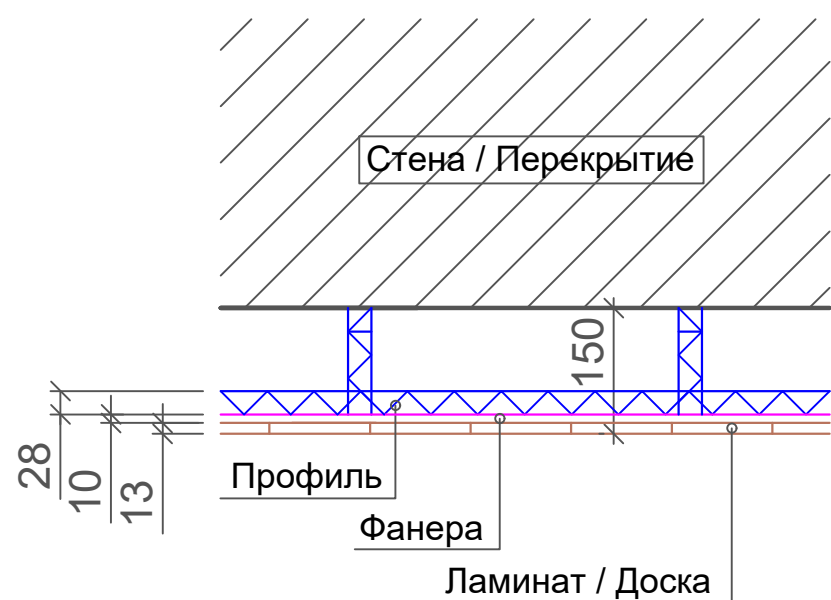
### Узел 1



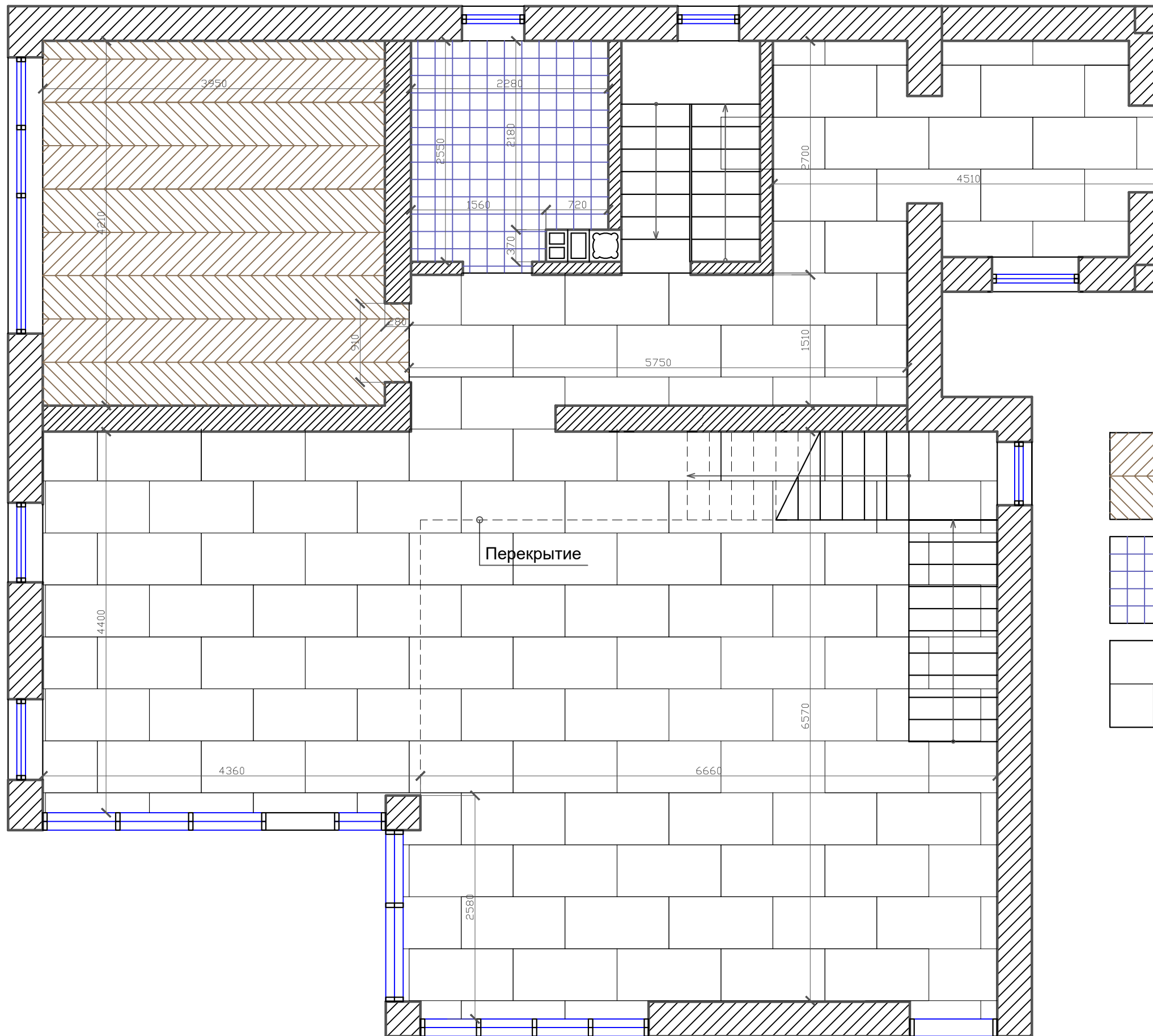
### Узел 2



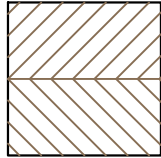
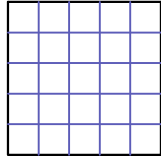

### Узел 3



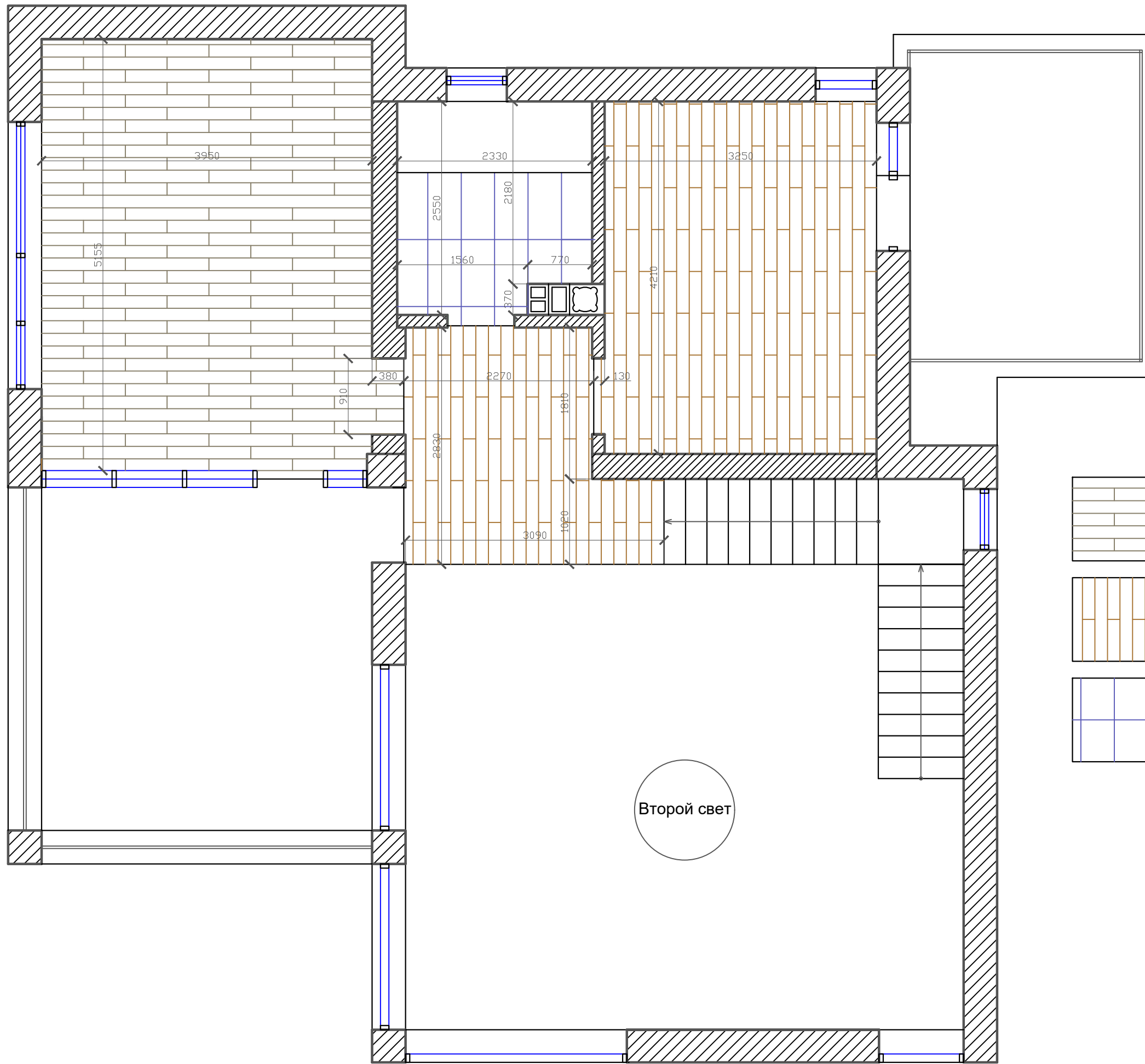
Дизайнер	Слепнев.И.А.	Дизайн проект загородного дома п.Волочаевка, ул.Овражная д.6	Стадия	Лист	Листов
Дизайнер	Слепнева.С.В.		РП	28	53
дата внесения изм.		Узел 1, узел 2, узел 3 по потолку			
Заказчик	Григорьев.А.В.				




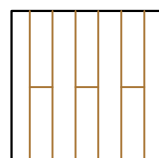
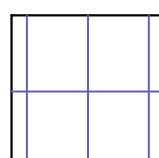
УСЛОВНЫЕ ОБОЗНАЧЕНИЯ

-  Паркетная доска
-  Керамическая плитка 200x200 мм
-  Керамическая плитка 600x1200 мм

Дизайнер	Слепнев.И.А.	Дизайн проект загородного дома п.Волочаевка, ул.Овражная д.6	Стадия	Лист	Листов
Дизайнер	Слепнева.С.В.		РП	29	53
дата внесения изм.		План напольного покрытия 1 этажа			
Заказчик	Григорьев.А.В.				

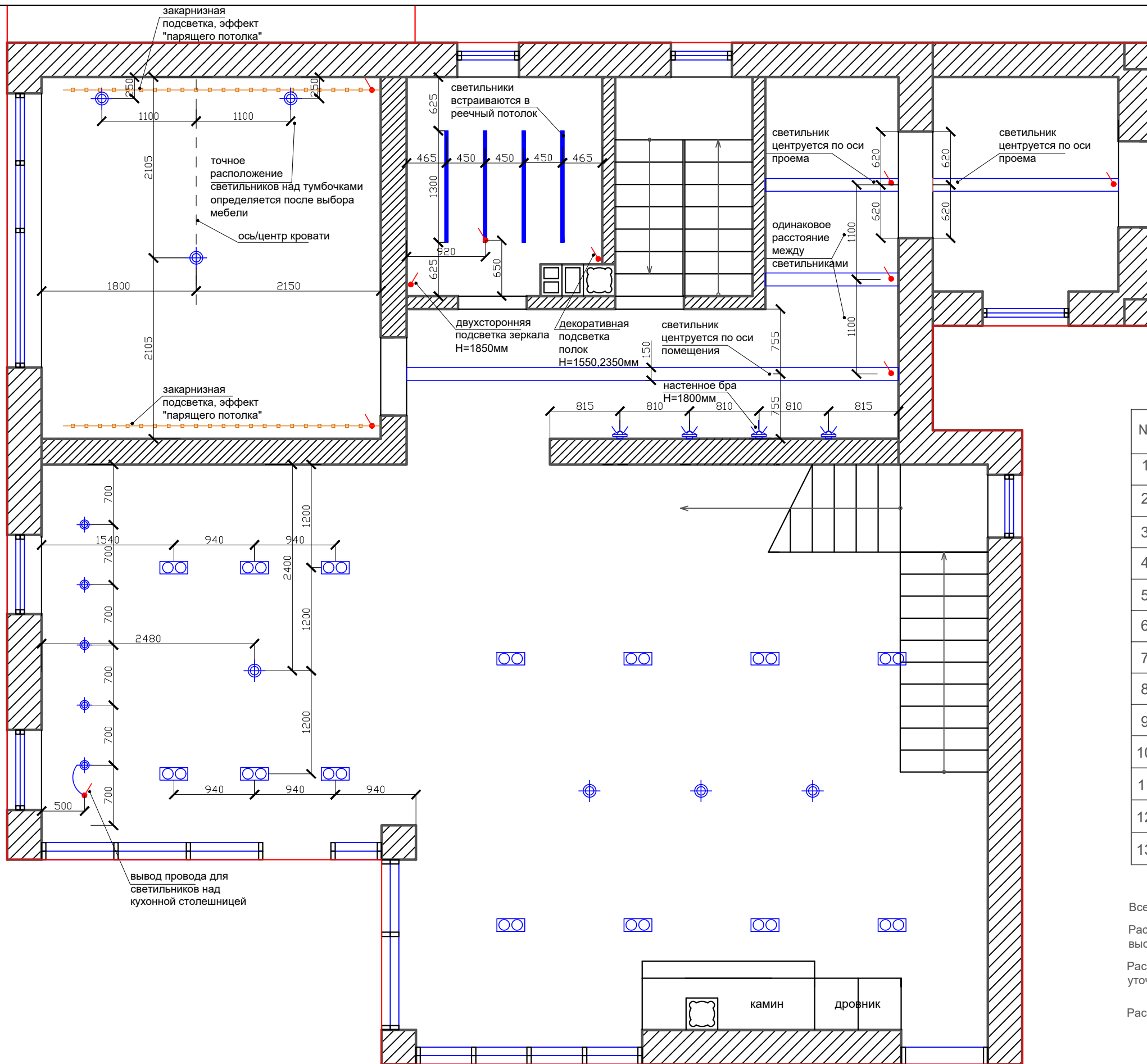


УСЛОВНЫЕ ОБОЗНАЧЕНИЯ

-  Паркетная доска
-  Паркетная доска
-  Керамическая плитка 400x800 мм

Второй свет

Дизайнер	Слепнев.И.А.	Дизайн проект загородного дома п.Волочаевка, ул.Овражная д.6	Стадия	Лист	Листов
Дизайнер	Слепнева.С.В.		РП	30	53
дата внесения изм.		План напольного покрытия 2 этажа			
Заказчик	Григорьев.А.В.				



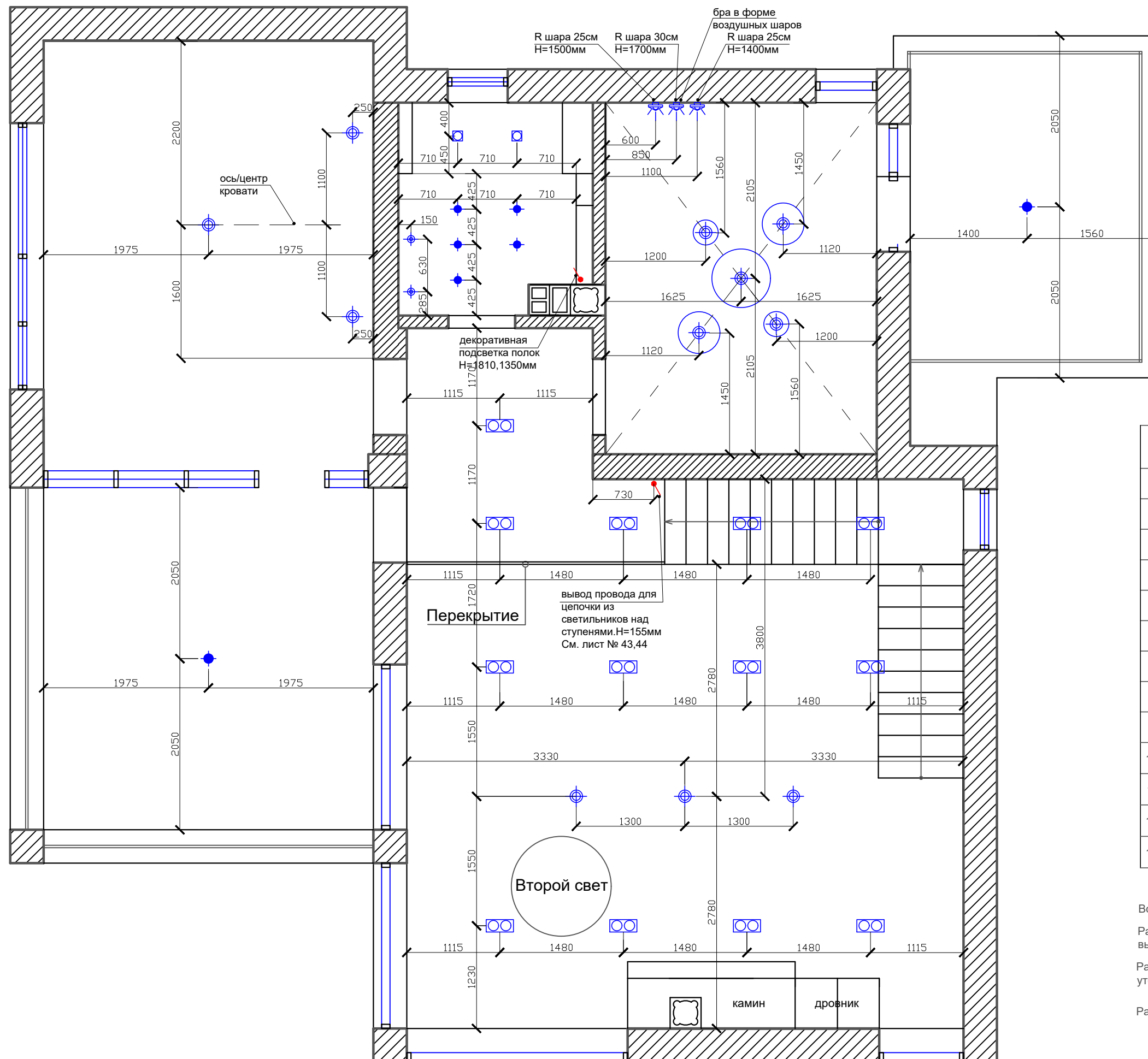
Условные обозначения

№	обозначение на плане	наименование
1		выключатель одноклавишный
2		выключатель двух клавишный
3		розетка
4		TV антенна
5		интернет разъем RJ-45
6		регулятор теплого пола
7		эл. вывод провода для подсветки
8		декоративный настенный светильник
9		встраиваемый светильник
10		накладной светильник
11		люстра
12		встроенный светильник
13		действие выключателя

Примечание

Все размеры указаны от чистого пола  
 Расположение основных розеток находятся на высоте 300 мм, если не указана другая высота  
 Расположение розеток в спальне в зоне прикроватных тумбочек уточняется после выбора конкретной мебели  
 Расположение розеток в кухне уточняется у производителя кухни

Дизайнер	Слепнев.И.А.	Дизайн проект загородного дома п.Волочаевка, ул.Овражная д.6	Стадия	Лист	Листов
Дизайнер	Слепнева.С.В.		РП	31	53
дата внесения изм.		Схема освещения на потолке 1 этажа			
Заказчик	Григорьев.А.В.				



### Условные обозначения

№	обозначение на плане	наименование
1		выключатель одноклавишный
2		выключатель двух клавишный
3		розетка
4		TV антенна
5		интернет разъем RJ-45
6		регулятор теплого пола
7		эл. вывод провода для подсветки
8		декоративный настенный светильник
9		встраиваемый светильник
10		накладной светильник
11		люстра
12		встроенный светильник
13		действие выключателя

### Примечание

Все размеры указаны от чистого пола

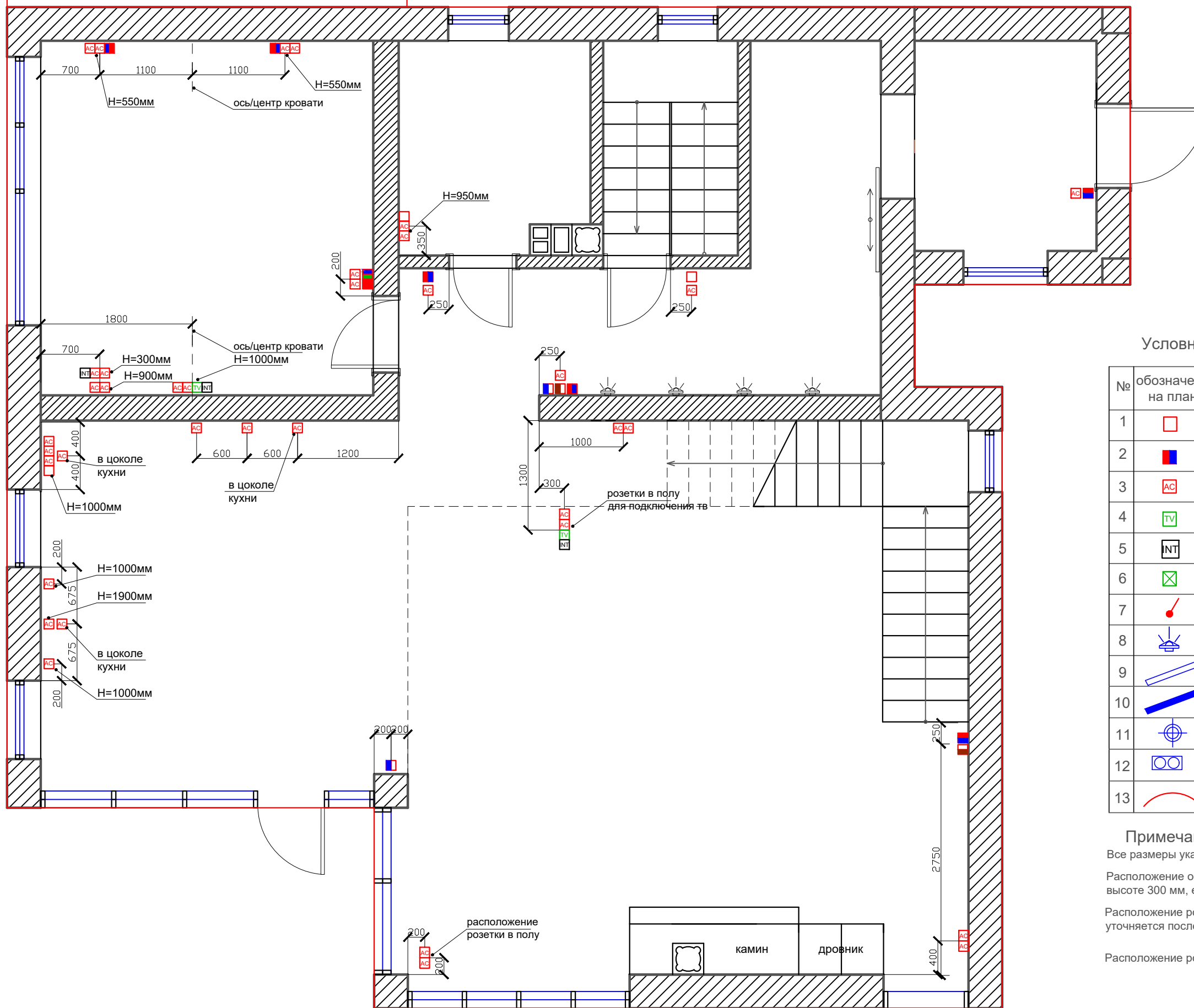
Расположение основных розеток находится на высоте 300 мм, если не указана другая высота

Расположение розеток в спальне в зоне прикроватных тумбочек уточняется после выбора конкретной мебели

Расположение розеток в кухне уточняется у производителя кухни

Дизайнер	Слепнев.И.А.	Дизайн проект загородного дома п.Волочаевка, ул.Овражная д.6	Стадия	Лист	Листов
Дизайнер	Слепнева.С.В.		РП	32	53
дата внесения изм.		Схема освещения на потолке 2 этажа			
Заказчик	Григорьев.А.В.				





Условные обозначения

№	обозначение на плане	наименование
1		выключатель одноклавишный
2		выключатель двух клавишный
3		розетка
4		TV антенна
5		интернет разъем RJ-45
6		регулятор теплого пола
7		эл. вывод провода для подсветки
8		декоративный настенный светильник
9		встраиваемый светильник
10		накладной светильник
11		люстра
12		встроенный светильник
13		действие выключателя

Примечание

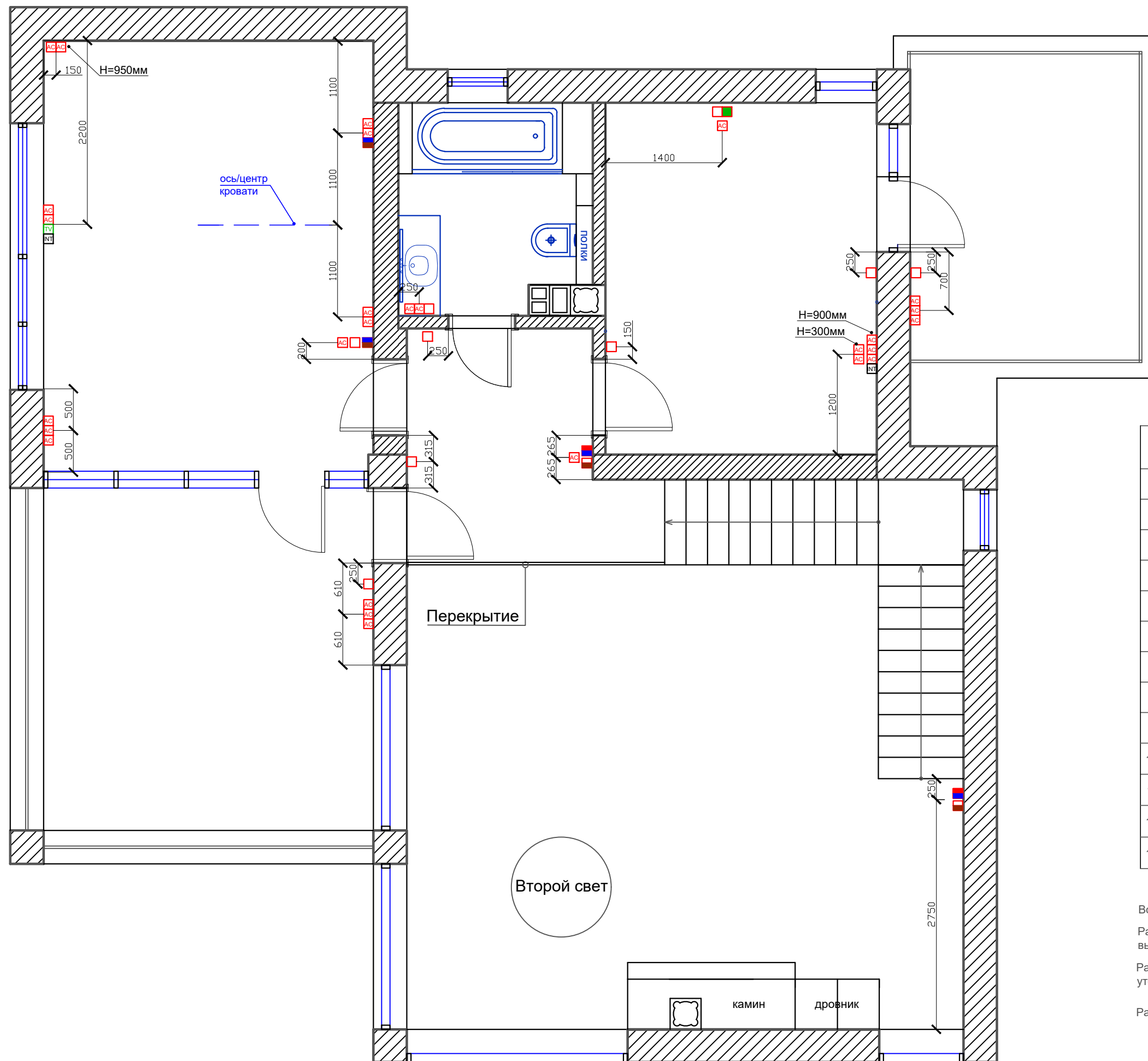
Все размеры указаны от чистого пола

Расположение основных розеток находятся на высоте 300 мм, если не указана другая высота

Расположение розеток в спальне в зоне прикроватных тумбочек уточняется после выбора конкретной мебели

Расположение розеток в кухне уточняется у производителя кухни

Дизайнер	Слепнев.И.А.	Дизайн проект загородного дома п.Волочаевка, ул.Овражная д.6	Стадия	Лист	Листов
Дизайнер	Слепнева.С.В		РП	33	53
дата внесения изм.		Схема электроустановочных изделий 1 этажа			
Заказчик	Григорьев.А.В				



### Условные обозначения

№	обозначение на плане	наименование
1		выключатель одноклавишный
2		выключатель двух клавишный
3		розетка
4		TV антенна
5		интернет разъем RJ-45
6		регулятор теплого пола
7		эл. вывод провода для подсветки
8		декоративный настенный светильник
9		встраиваемый светильник
10		накладной светильник
11		люстра
12		встроенный светильник
13		действие выключателя

### Примечание

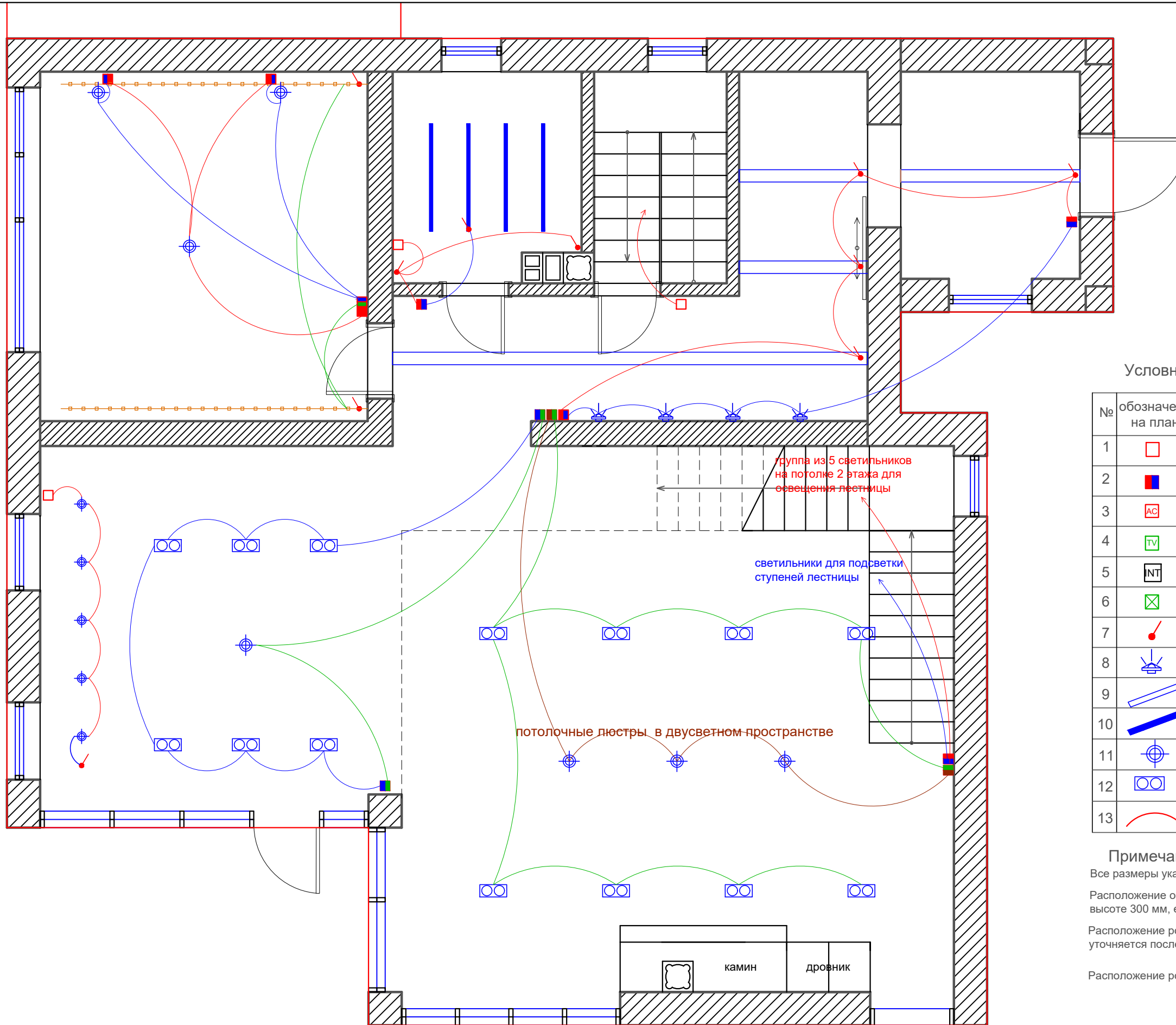
Все размеры указаны от чистого пола

Расположение основных розеток находятся на высоте 300 мм, если не указана другая высота

Расположение розеток в спальне в зоне прикроватных тумбочек уточняется после выбора конкретной мебели

Расположение розеток в кухне уточняется у производителя кухни

Дизайнер	Слепнев.И.А.	Дизайн проект загородного дома п.Волочаевка, ул.Овражная д.6	Стадия	Лист	Листов
Дизайнер	Слепнева.С.В.		РП	34	53
дата внесения изм.		Схема электроустановочных изделий 2 этажа			
Заказчик	Григорьев.А.В.				



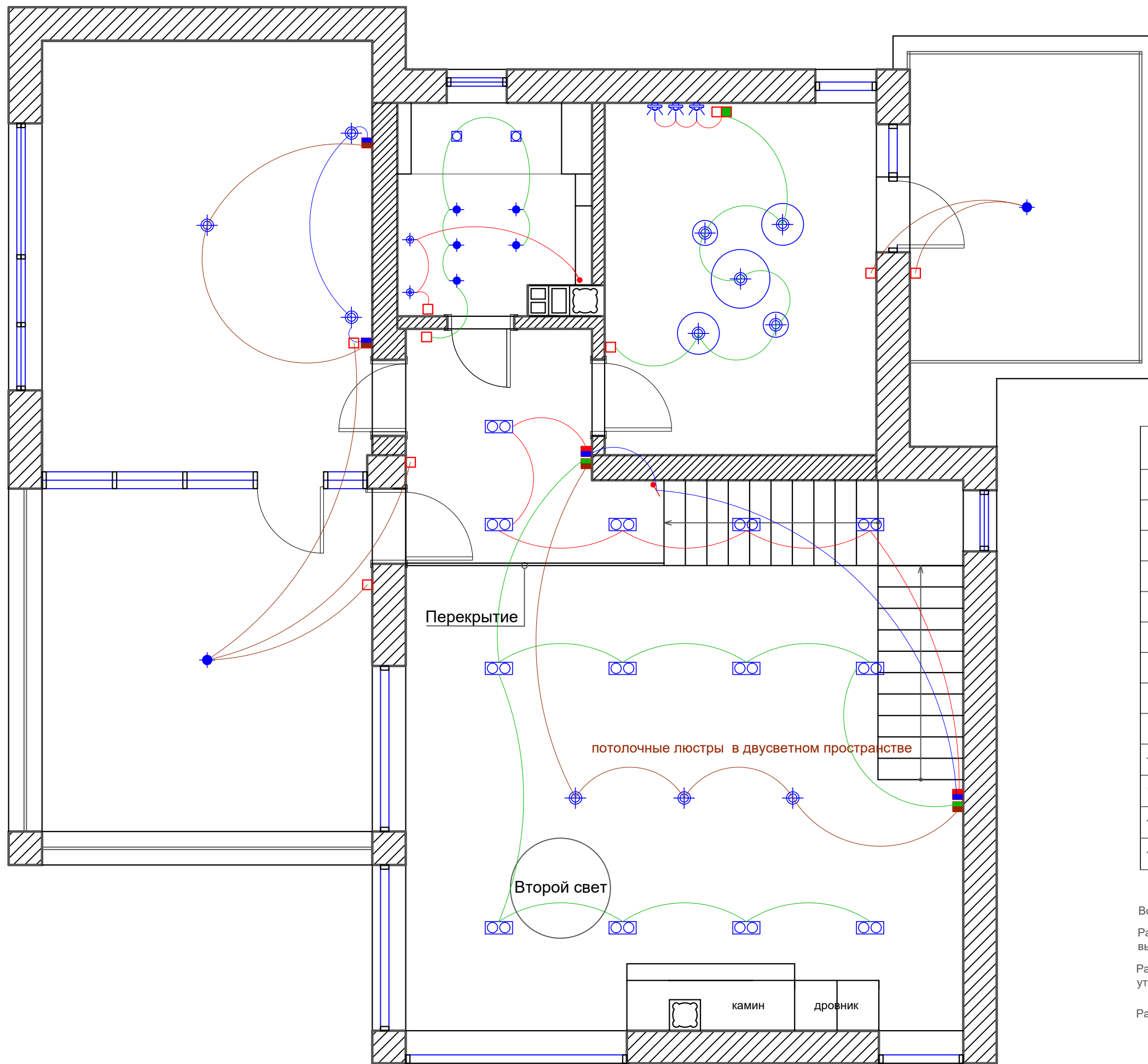
Условные обозначения

№	обозначение на плане	наименование
1		выключатель одноклавишный
2		выключатель двух клавишный
3		розетка
4		TV антенна
5		интернет разъем RJ-45
6		регулятор теплого пола
7		эл. вывод провода для подсветки
8		декоративный настенный светильник
9		встраиваемый светильник
10		накладной светильник
11		люстра
12		встроенный светильник
13		действие выключателя

Примечание

Все размеры указаны от чистого пола  
 Расположение основных розеток находятся на высоте 300 мм, если не указана другая высота  
 Расположение розеток в спальне в зоне прикроватных тумбочек уточняется после выбора конкретной мебели  
 Расположение розеток в кухне уточняется у производителя кухни

Дизайнер	Слепнев.И.А.	Дизайн проект загородного дома п.Волочаевка, ул.Овражная д.6	Стадия	Лист	Листов
Дизайнер	Слепнева.С.В.		РП	35	53
дата внесения изм.		Схема действия выключателей 1 этажа			
Заказчик	Григорьев.А.В.				



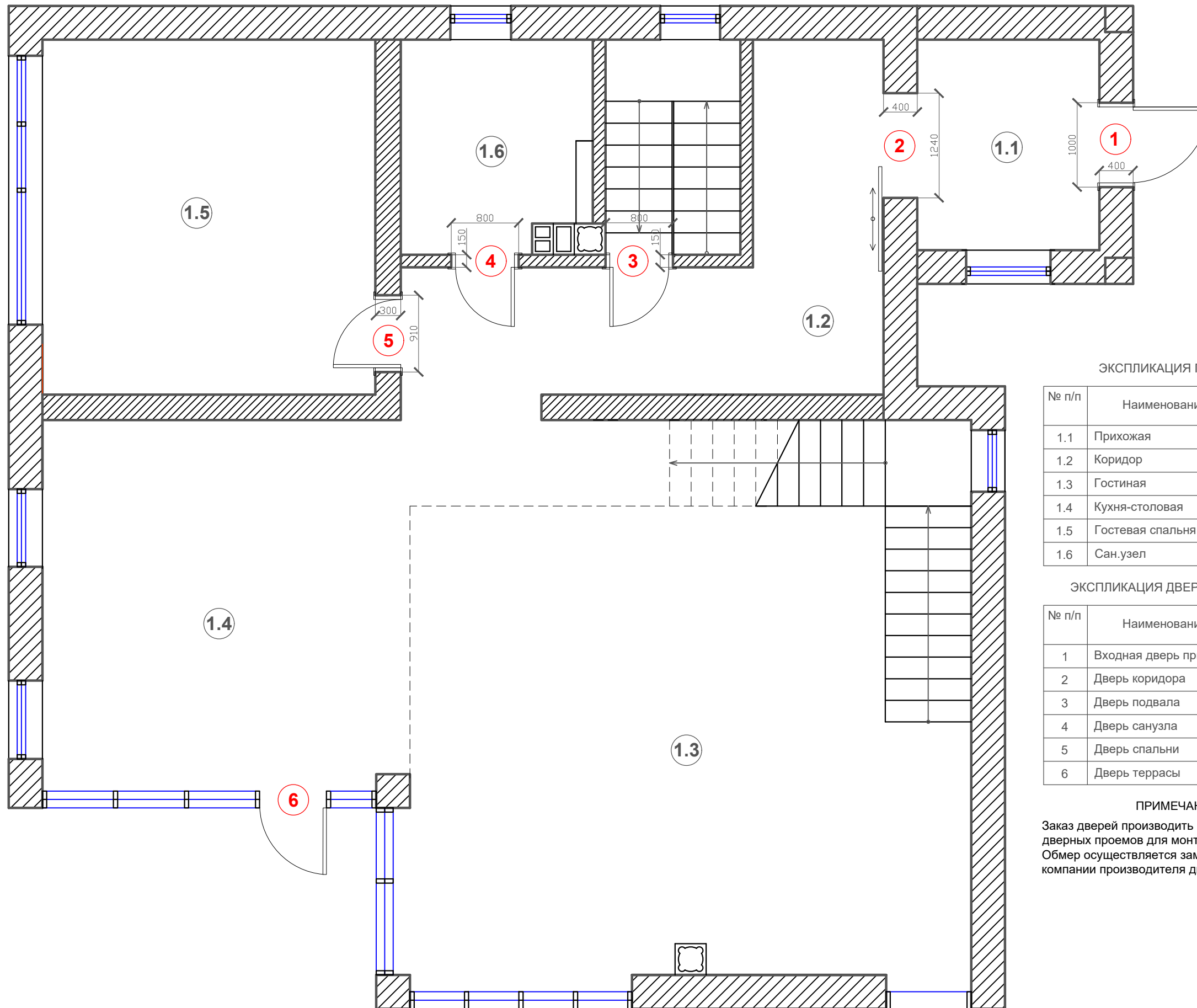
Условные обозначения

№	обозначение на плане	наименование
1		выключатель одноклавишный
2		выключатель двух клавишный
3		розетка
4		TV антенна
5		интернет разъем RJ-45
6		регулятор теплого пола
7		эл. вывод провода для подсветки
8		декоративный настенный светильник
9		встраиваемый светильник
10		накладной светильник
11		люстра
12		встроенный светильник
13		действие выключателя

Примечание

Все размеры указаны от чистого пола  
 Расположение основных розеток находятся на высоте 300 мм, если не указана другая высота  
 Расположение розеток в спальне в зоне прикроватных тумбочек уточняется после выбора конкретной мебели  
 Расположение розеток в кухне уточняется у производителя кухни

Дизайнер	Слепнев.И.А.	Дизайн проект загородного дома п.Волочаевка, ул.Овражная д.6	Стадия	Лист	Листов
Дизайнер	Слепнева.С.В		РП	36	53
дата внесения изм.		Схема действия выключателей 2 этажа			
Заказчик	Григорьев.А.В				



ЭКСПЛИКАЦИЯ ПОМЕЩЕНИЙ

№ п/п	Наименование	Площадь м2
1.1	Прихожая	9.8
1.2	Коридор	9.2
1.3	Гостиная	43.8
1.4	Кухня-столовая	19.2
1.5	Гостевая спальня	16.6
1.6	Сан.узел	5.5

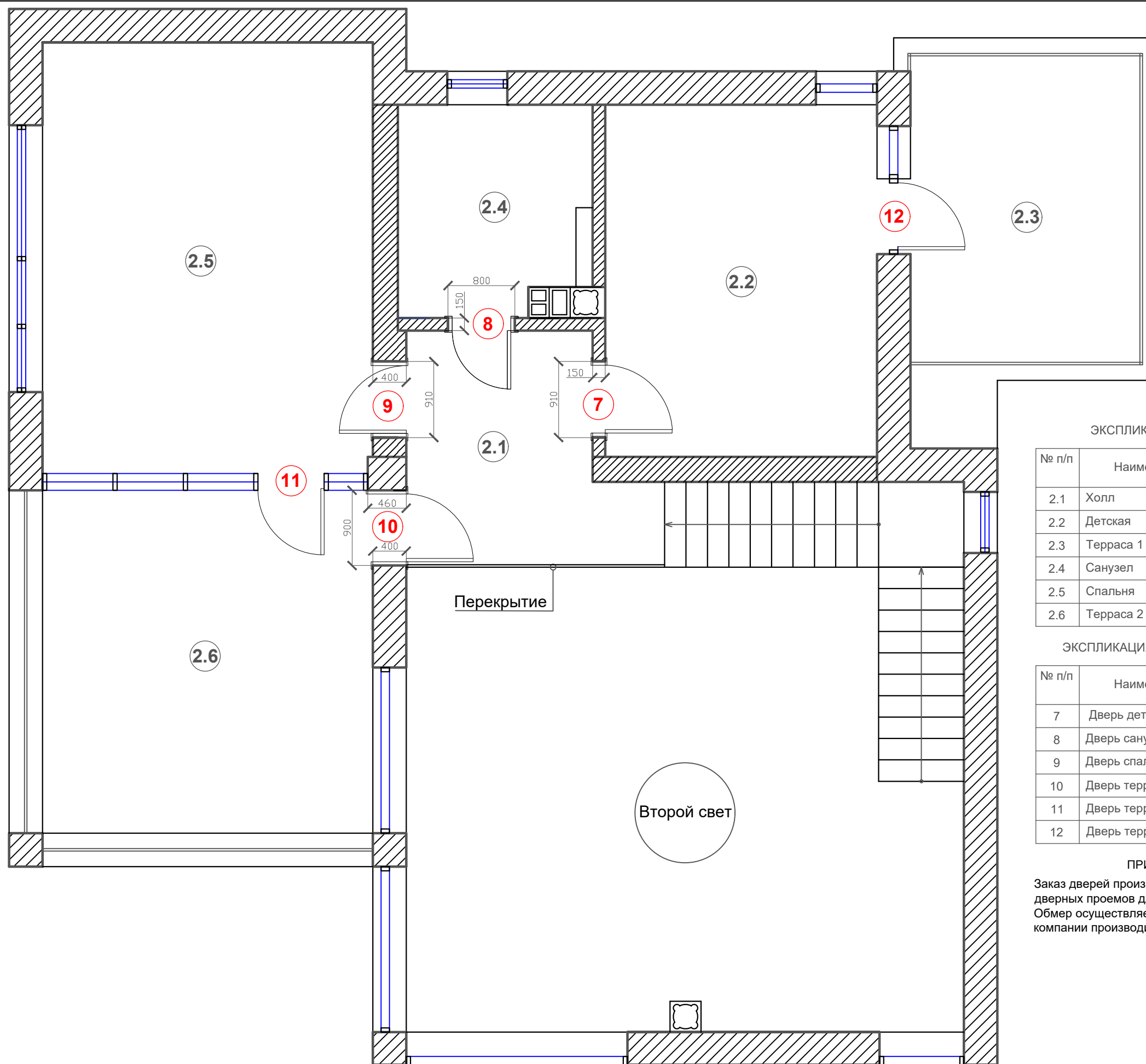
ЭКСПЛИКАЦИЯ ДВЕРНЫХ ПОЛОТЕН

№ п/п	Наименование	Размер полотна (мм)
1	Входная дверь прихожей	900x2100
2	Дверь коридора	1300x2100
3	Дверь подвала	700x2100
4	Дверь санузла	700x2100
5	Дверь спальни	800x2100
6	Дверь террасы	См.арх.пр.

ПРИМЕЧАНИЯ

Заказ дверей производить после подготовленных дверных проемов для монтажа дверей.  
Обмер осуществляется замерщиком компании производителя дверей.

Дизайнер	Слепнев.И.А.	Дизайн проект загородного дома п.Волочаевка, ул.Овражная д.6	Стадия	Лист	Листов
Дизайнер	Слепнева.С.В.		РП	37	53
дата внесения изм.		План открывания дверных полотен 1 этажа			
Заказчик	Григорьев.А.В.				



ЭКСПЛИКАЦИЯ ПОМЕЩЕНИЙ

№ п/п	Наименование	Площадь м2
2.1	Холл	7.3
2.2	Детская	13.7
2.3	Терраса 1	13
2.4	Санузел	5.6
2.5	Спальня	20.3
2.6	Терраса 2	16.2

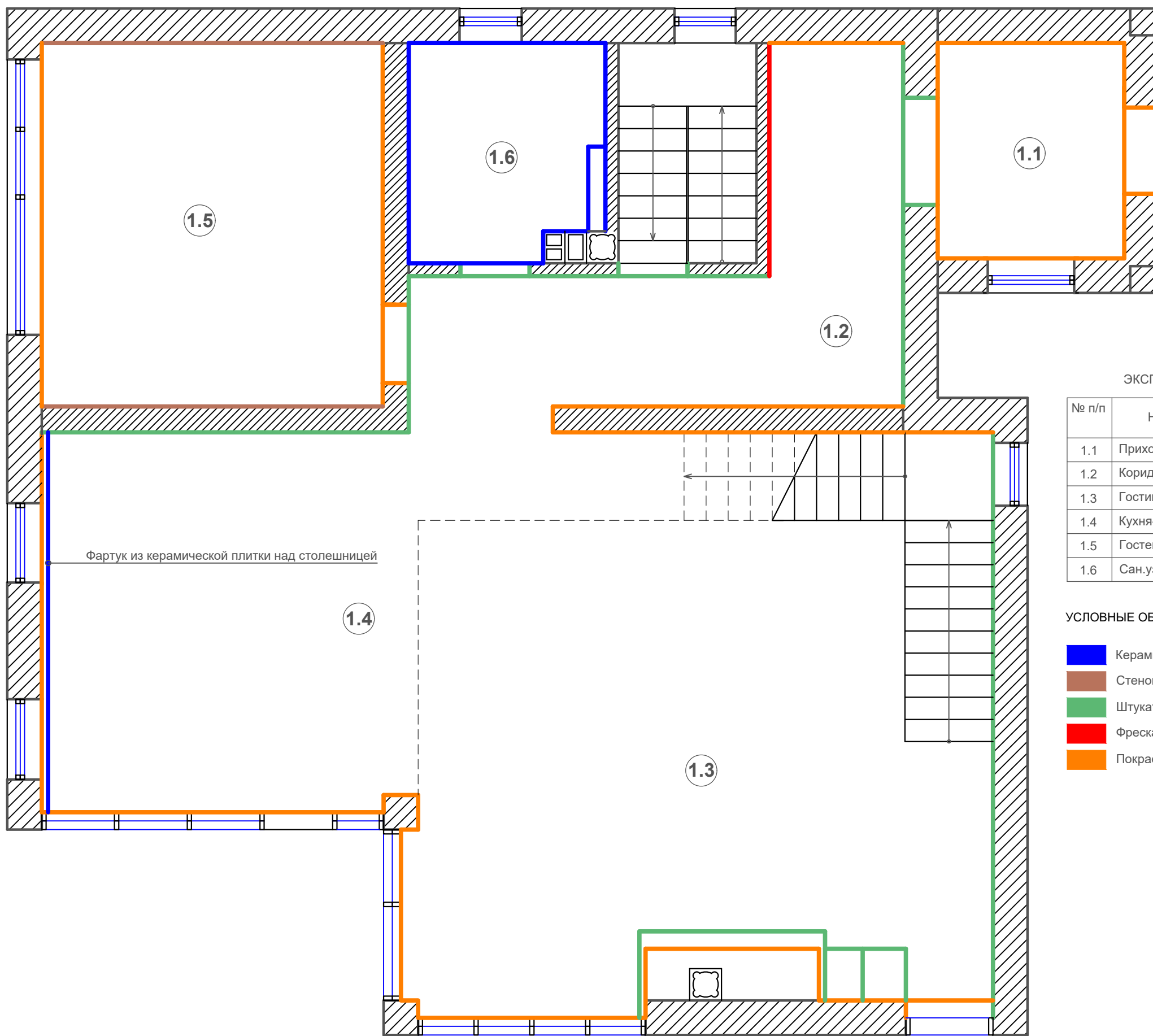
ЭКСПЛИКАЦИЯ ДВЕРНЫХ ПОЛОТЕН

№ п/п	Наименование	Размер полотна (мм)
7	Дверь детской	800x2100
8	Дверь санузла	700x2100
9	Дверь спальни	800x2100
10	Дверь террасы 1	800x2100
11	Дверь террасы 2	См.арх.пр.
12	Дверь террасы 3	См.арх.пр.

ПРИМЕЧАНИЯ

Заказ дверей производить после подготовленных дверных проемов для монтажа дверей.  
Обмер осуществляется замерщиком компании производителя дверей.

Дизайнер	Слепнев.И.А.	Дизайн проект загородного дома п.Волочаевка, ул.Овражная д.6	Стадия	Лист	Листов
Дизайнер	Слепнева.С.В.		РП	38	53
дата внесения изм.		План открывания дверных полотен 2 этажа			
Заказчик	Григорьев.А.В.				



ЭКСПЛИКАЦИЯ ПОМЕЩЕНИЙ

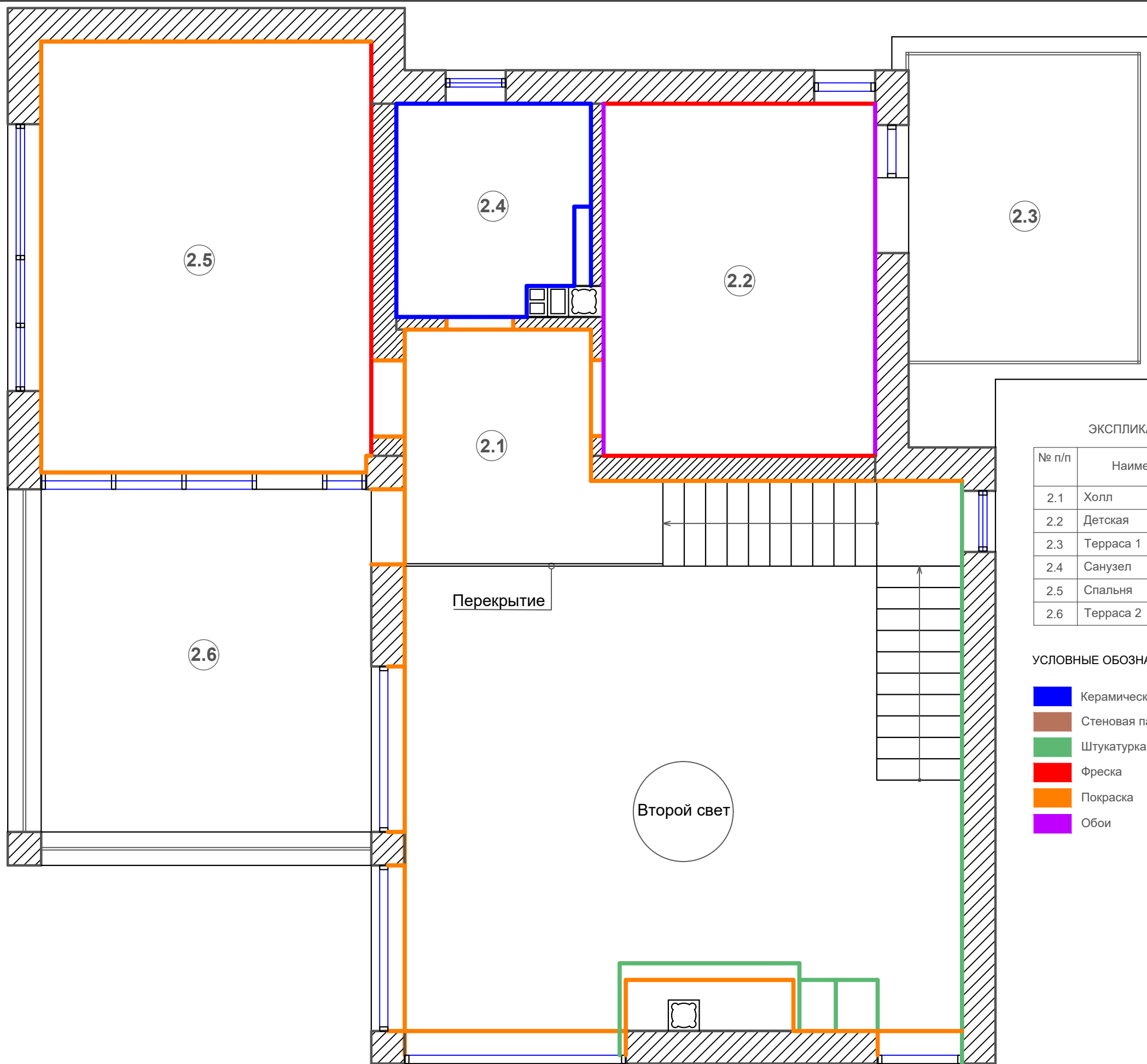
№ п/п	Наименование	Площадь м2
1.1	Прихожая	9.8
1.2	Коридор	9.2
1.3	Гостиная	43.8
1.4	Кухня-столовая	19.2
1.5	Гостевая спальня	16.6
1.6	Сан.узел	5.5

УСЛОВНЫЕ ОБОЗНАЧЕНИЯ

- Керамическая плитка
- Стеновая панель
- Штукатурка
- Фреска
- Покраска

Фартук из керамической плитки над столешницей

Дизайнер	Слепнев.И.А.	Дизайн проект загородного дома п.Волочаевка, ул.Овражная д.6	Стадия	Лист	Листов
Дизайнер	Слепнева.С.В.		РП	39	53
дата внесения изм.		План-схема отделки помещений 1 этажа			
Заказчик	Григорьев.А.В.				



ЭКСПЛИКАЦИЯ ПОМЕЩЕНИЙ

№ п/п	Наименование	Площадь м2
2.1	Холл	7.3
2.2	Детская	13.7
2.3	Терраса 1	13
2.4	Санузел	5.6
2.5	Спальня	20.3
2.6	Терраса 2	16.2

УСЛОВНЫЕ ОБОЗНАЧЕНИЯ

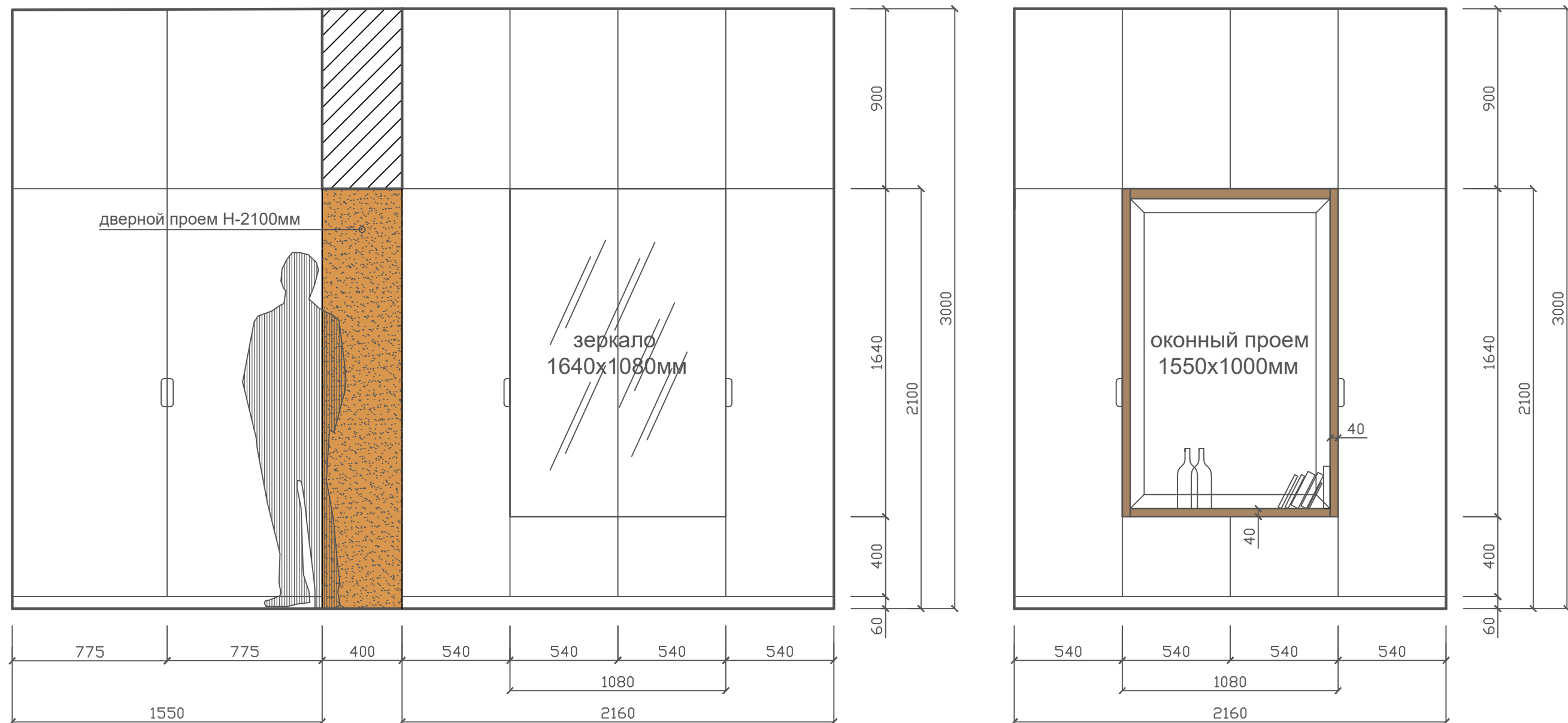
- Керамическая плитка
- Стеновая панель
- Штукатурка
- Фреска
- Покраска
- Обои

Перекрытие

Второй свет

Дизайнер	Слепнев.И.А.	Дизайн проект загородного дома п.Волочаевка, ул.Овражная д.6	Стадия	Лист	Листов
Дизайнер	Слепнева.С.В.		РП	40	53
дата внесения изм.		План-схема отделки помещений 2 этажа			
Заказчик	Григорьев.А.В.				

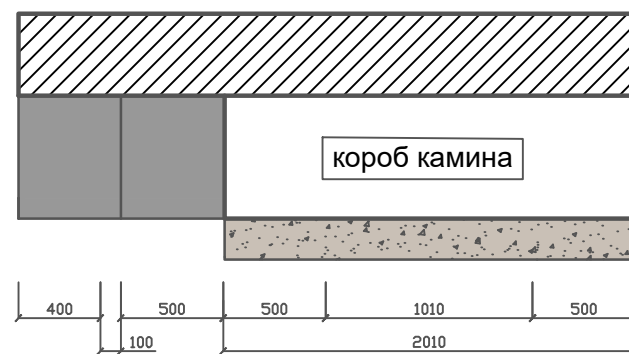
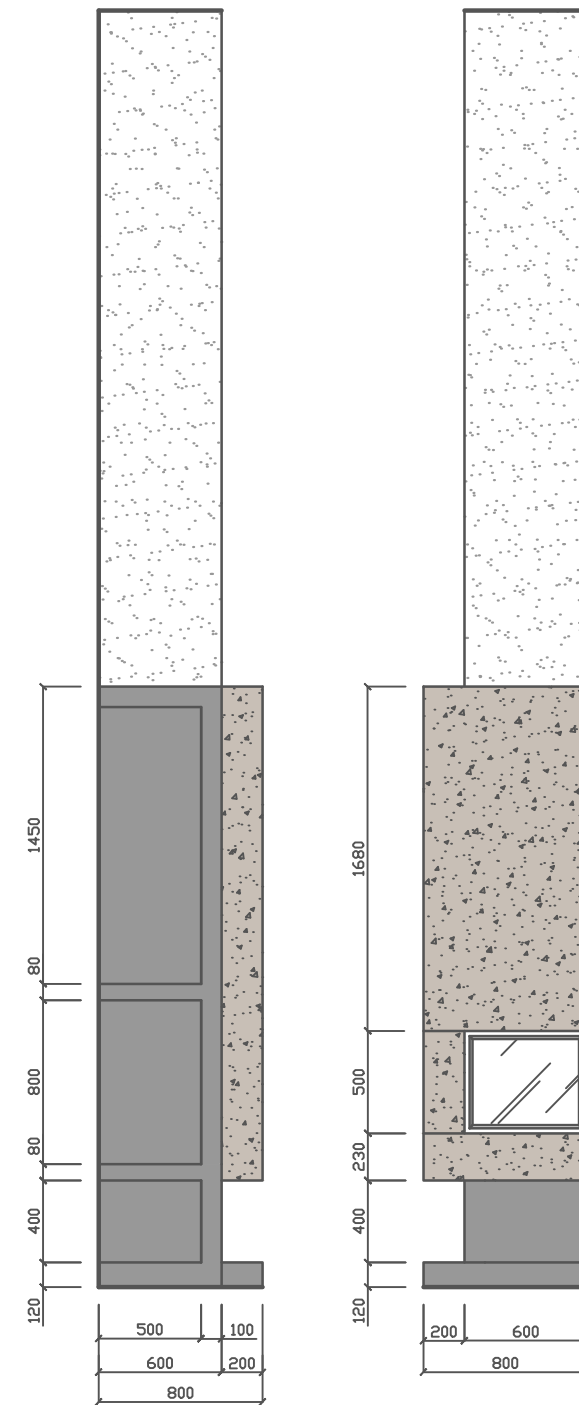
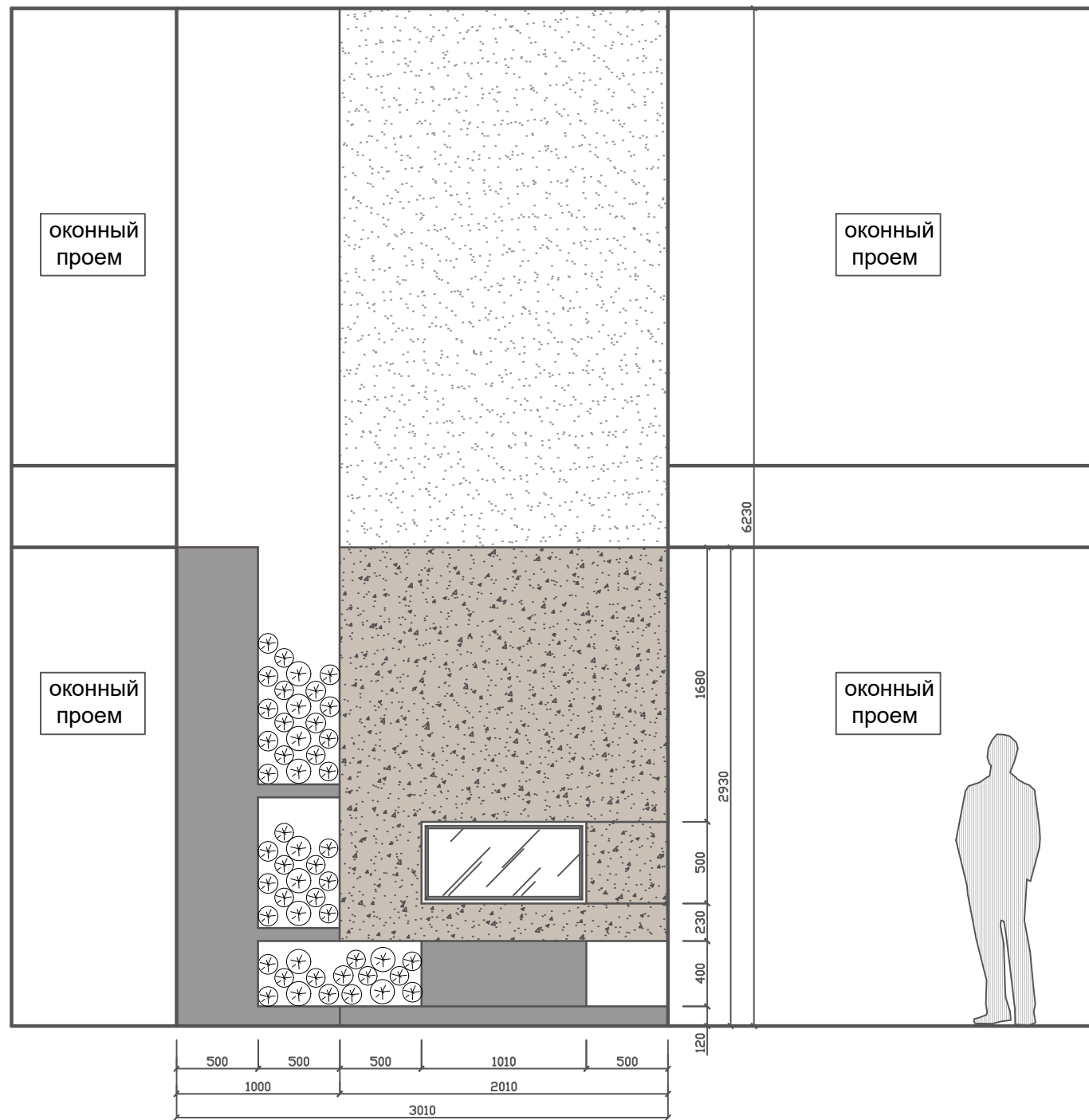







### УСЛОВНЫЕ ОБОЗНАЧЕНИЯ

- Корпусная мебель в деревянной отделке
- Штукатурка дверного проема
- Корпусная мебель белого цвета

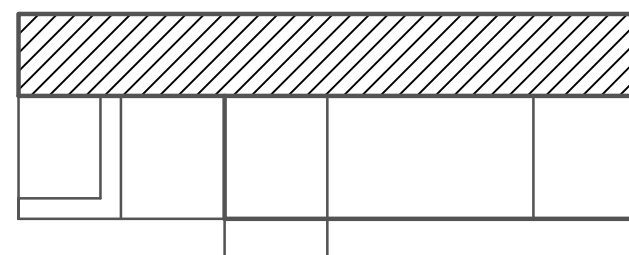
Дизайнер	Слепнев.И.А.	Дизайн проект загородного дома п.Волочаевка, ул.Овражная д.6	Стадия	Лист	Листов
Дизайнер	Слепнева.С.В.		РП	41	53
дата внесения изм.		Схема конструкции встроенного шкафа в прихожей			
Заказчик	Григорьев.А.В.				



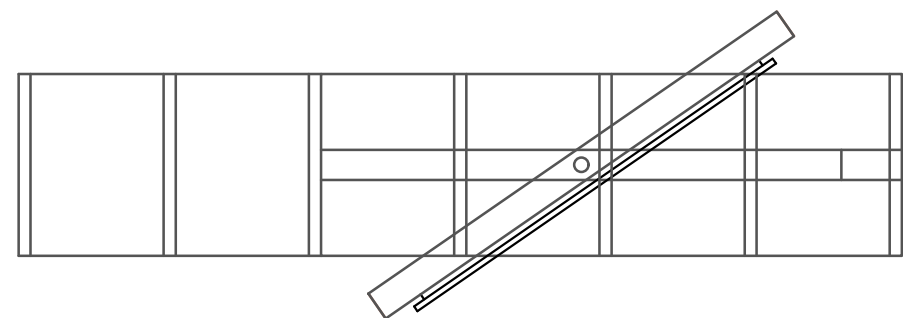
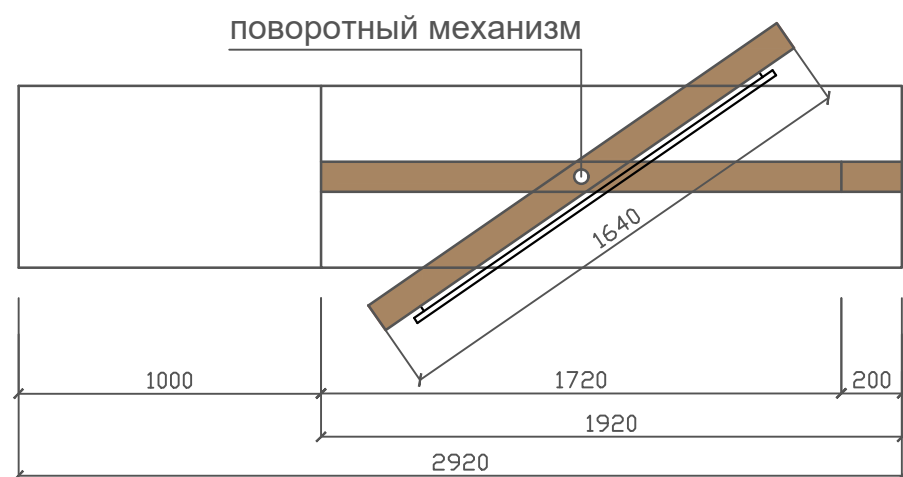
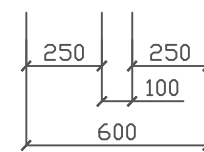
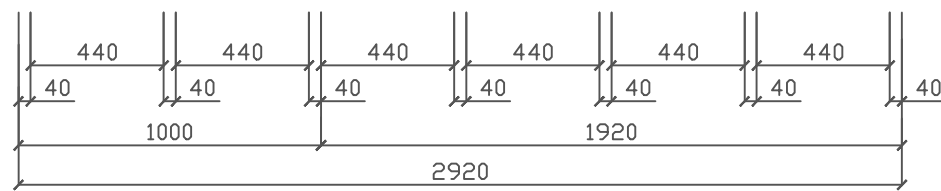
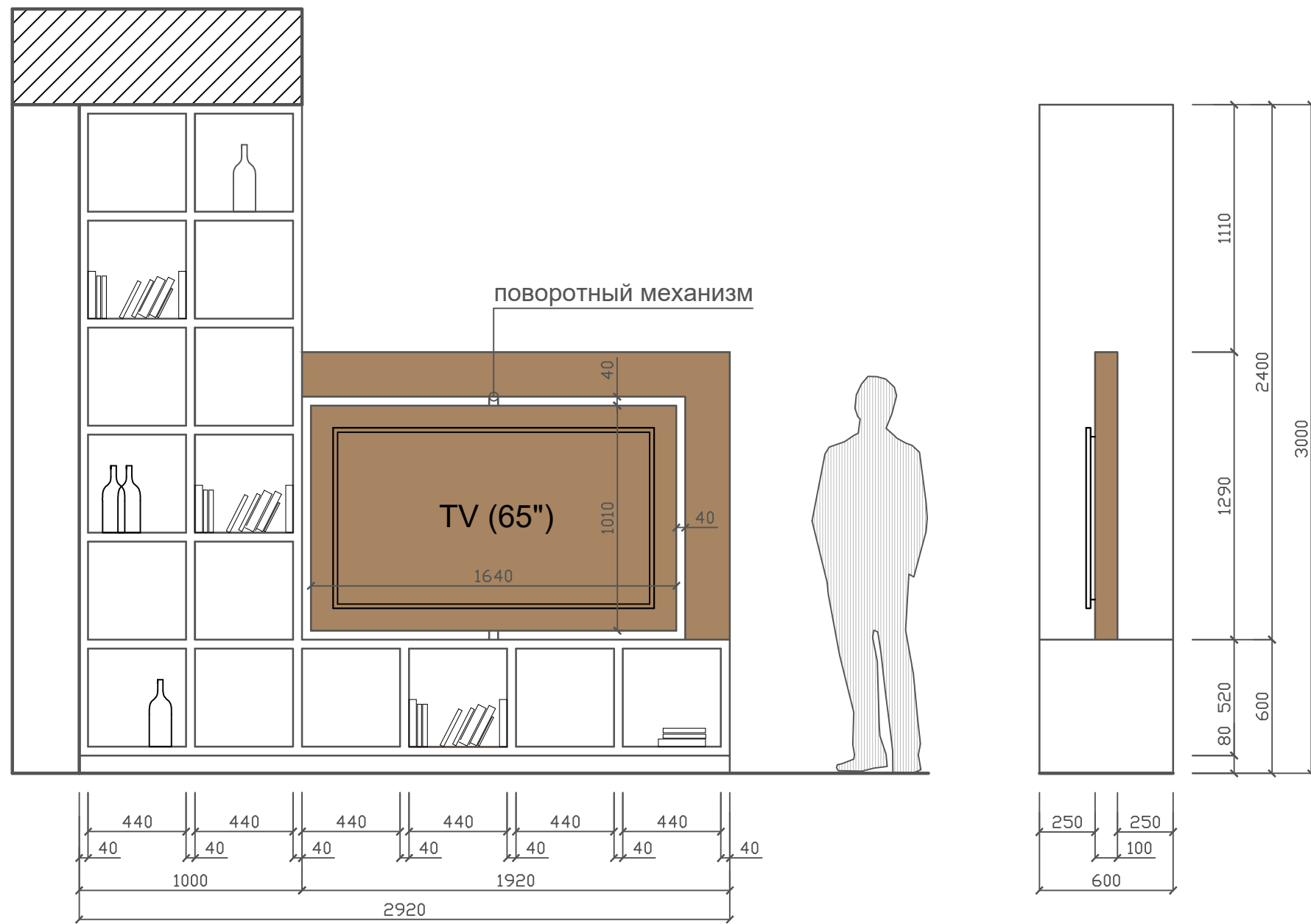
УСЛОВНЫЕ ОБОЗНАЧЕНИЯ

-  Покраска дровника
-  Штукатурка нижнего короба камина
-  Покраска верхнего короба камина

РАЗРЕЗ КАМИНА





Дизайнер	Слепнев.И.А.	Дизайн проект загородного дома п.Волочаевка, ул.Овражная д.6	Стадия	Лист	Листов
Дизайнер	Слепнева.С.В.		РП	42	53
дата внесения изм.		Схема конструкции камина в гостиной			
Заказчик	Григорьев.А.В.				

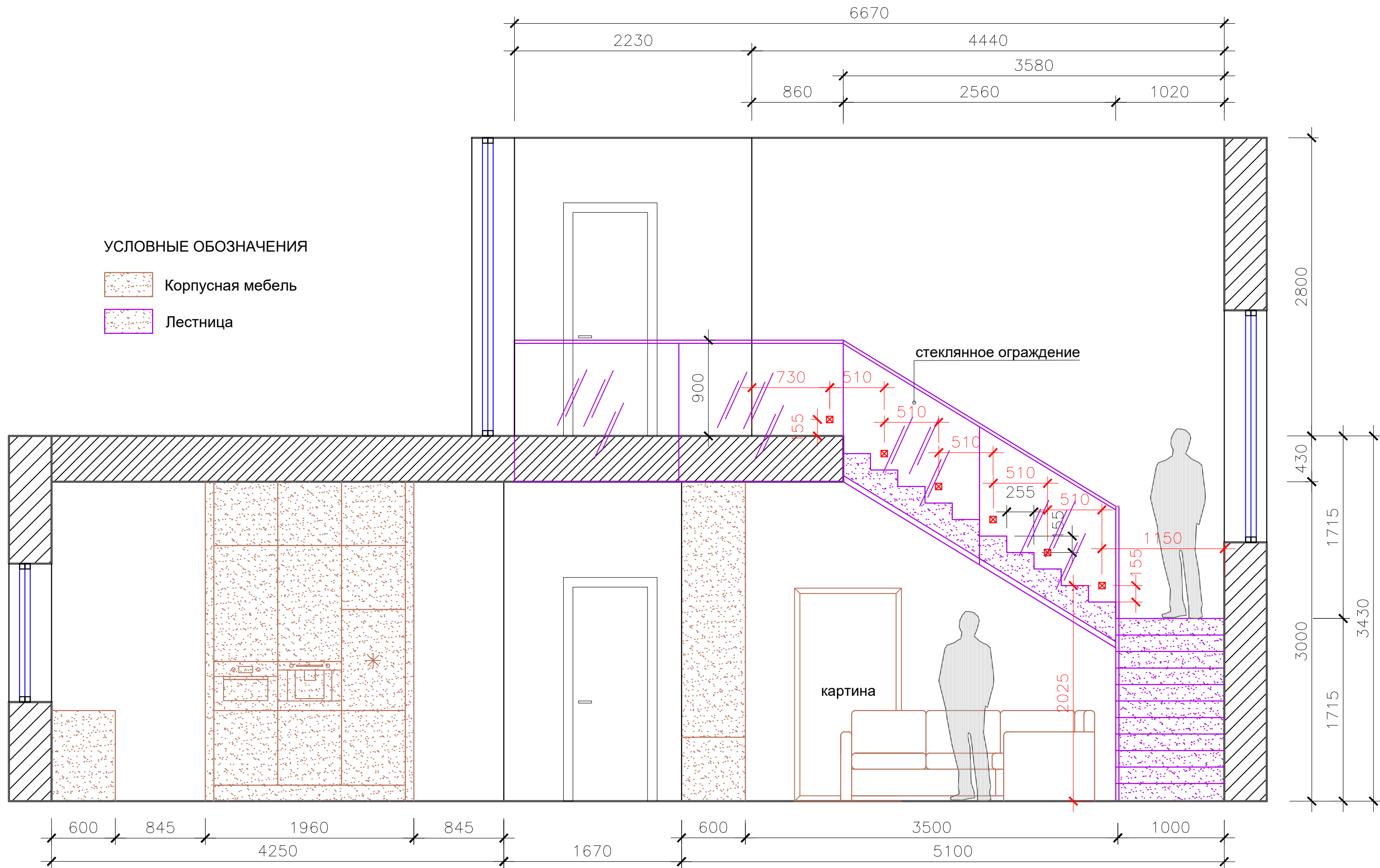


РАЗРЕЗ МЕБЕЛИ

УСЛОВНЫЕ ОБОЗНАЧЕНИЯ

-  Корпусная мебель в деревянной отделке
-  Корпусная мебель белого цвета

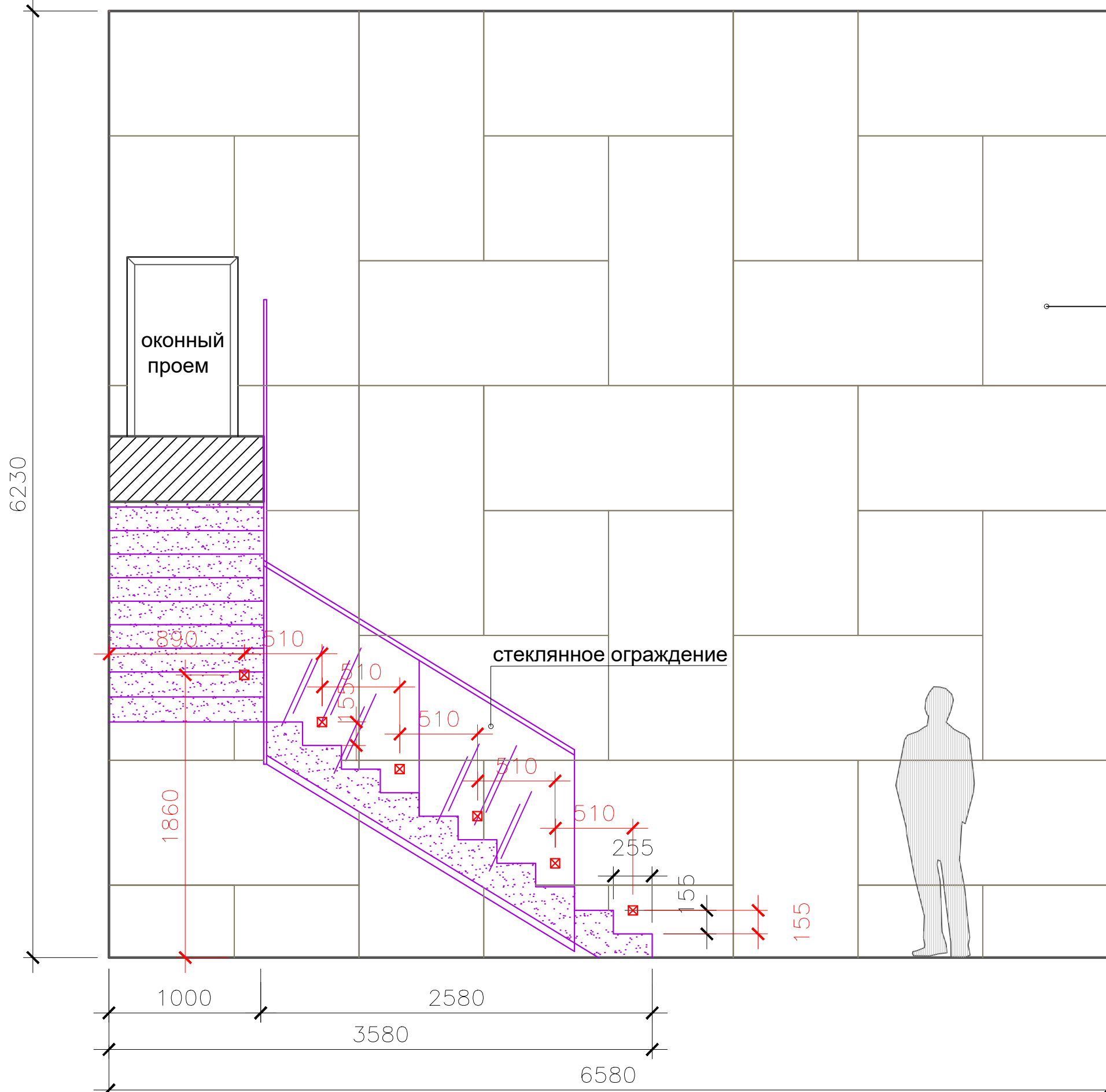
Дизайнер	Слепнев.И.А.	Дизайн проект загородного дома п.Волочаевка, ул.Овражная д.6	Стадия	Лист	Листов
Дизайнер	Слепнева.С.В.		РП	43	53
дата внесения изм.		Схема конструкции для телевизора в гостиной			
Заказчик	Григорьев.А.В.				



УСЛОВНЫЕ ОБОЗНАЧЕНИЯ

- Корпусная мебель
- Лестница

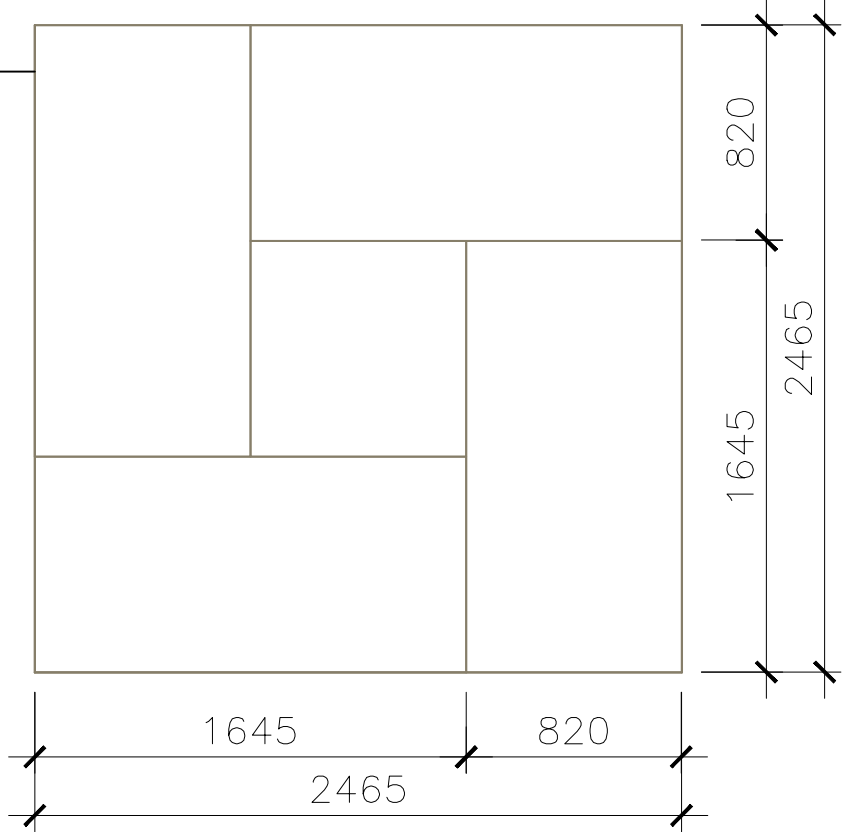
Дизайнер	Слепнев.И.А.	Дизайн проект загородного дома п.Волочаевка, ул.Овражная д.6	Стадия	Лист	Листов
Дизайнер	Слепнева.С.В.		РП	44	53
дата внесения изм.		Развертка кухни-гостиной			
Заказчик	Григорьев.А.В.				




УСЛОВНЫЕ ОБОЗНАЧЕНИЯ

 Лестница

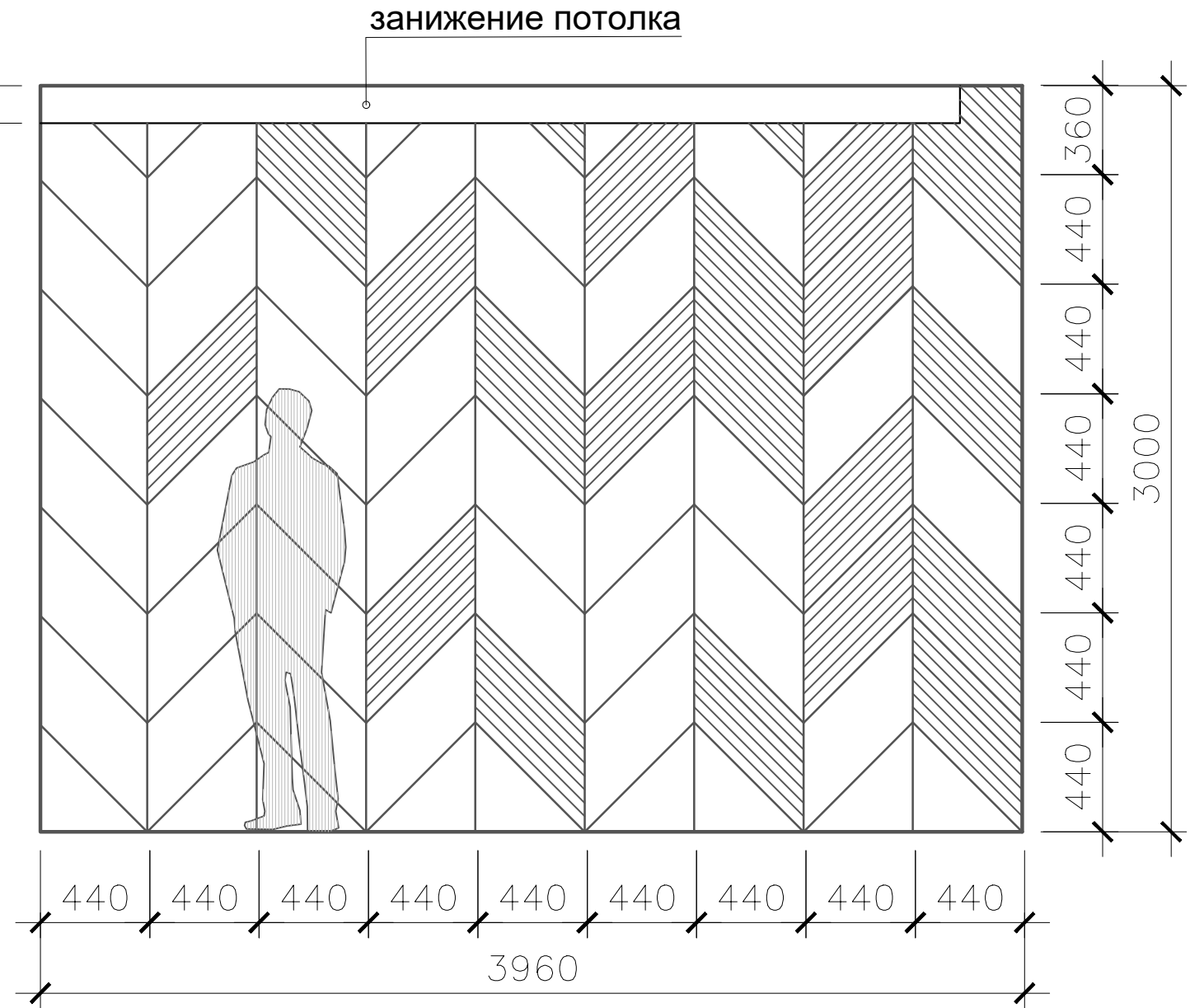
МОДУЛЬ  
ФРАГМЕНТ РИСУНКА СТЕНА  
(штукатурка, имитация бетона)



Дизайнер	Слепнев.И.А.	Дизайн проект загородного дома п.Волочаевка, ул.Овражная д.6	Стадия	Лист	Листов
Дизайнер	Слепнева.С.В.		РП	45	53
дата внесения изм.		Развертка гостиной. Стена со штукатуркой			
Заказчик	Григорьев.А.В.				



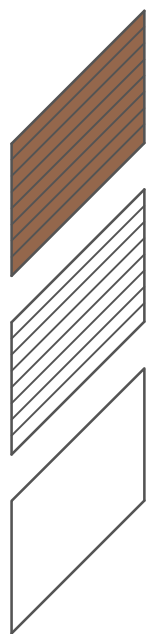
150



занижение потолка

3000

УСЛОВНЫЕ ОБОЗНАЧЕНИЯ

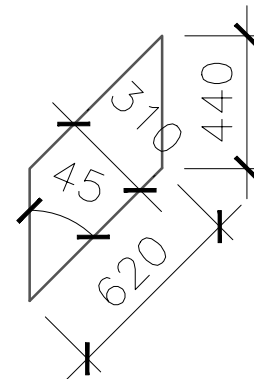


Модуль деревянной стеновой панели с фасками

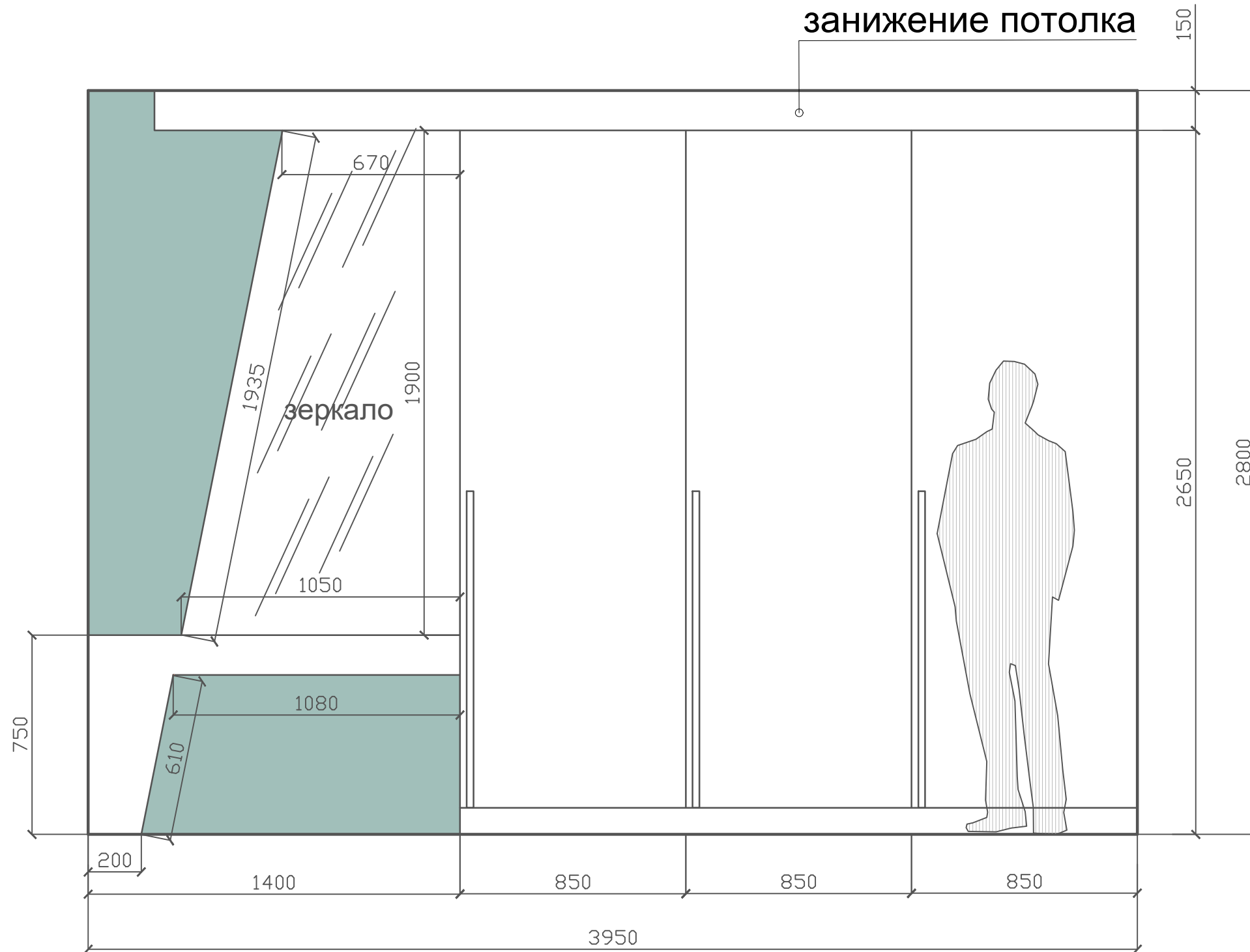
Модуль крашеной деревянной стеновой панели с фасками

Модуль крашеной деревянной стеновой панели

РАЗМЕР МОДУЛЯ СТЕНОВОЙ ПАНЕЛИ



Дизайнер	Слепнев.И.А.	Дизайн проект загородного дома п.Волочаевка, ул.Овражная д.6	Стадия	Лист	Листов
Дизайнер	Слепнева.С.В.		РП	46	53
дата внесения изм.		Развертка спальни 1 этажа. Стеновые панели.			
Заказчик	Григорьев.А.В.				



### УСЛОВНЫЕ ОБОЗНАЧЕНИЯ

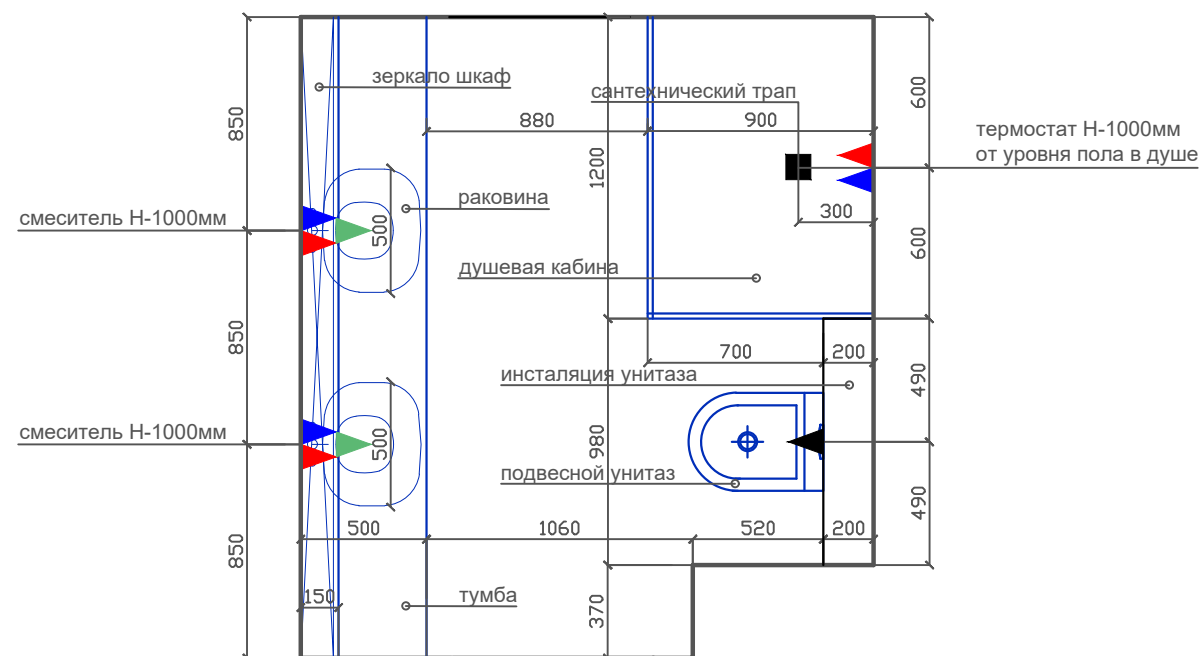
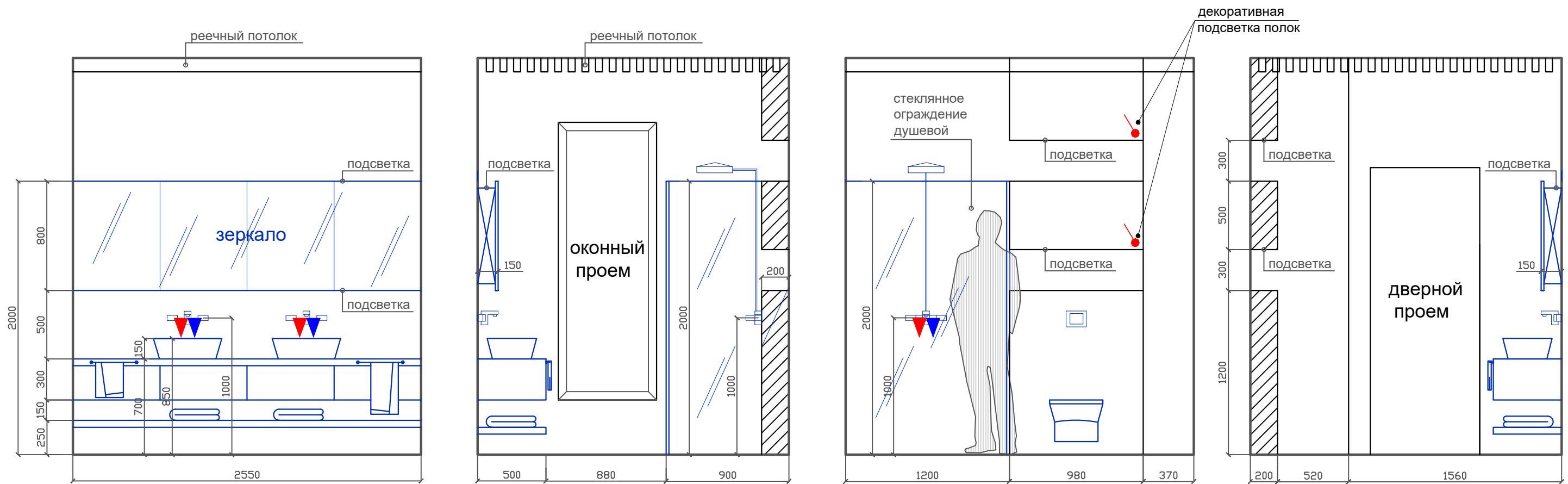


Покраска стены



Корпусная мебель белого цвета

Дизайнер	Слепнев.И.А.	Дизайн проект загородного дома п.Волочаевка, ул.Овражная д.6	Стадия	Лист	Листов
Дизайнер	Слепнева.С.В.		РП	47	53
дата внесения изм.		Развертка спальни 2 этажа.			
Заказчик	Григорьев.А.В.				



### УСЛОВНЫЕ ОБОЗНАЧЕНИЯ

- ▲ Подача холодной воды
- ▲ Подача холодной воды
- ▲ Водоотведение раковины D50мм
- ▲ Водоотведение унитаза D100мм
- Водоотведение ванны и душевой D50мм

### ПРИМЕЧАНИЯ

Все люки для доступа к коммуникациям должны быть потайными.  
 Все размеры указаны от чистого пола.  
 Окончательные размеры для подключения сан.тех.оборудования уточняются после выбора сантехники

Дизайнер	Слепнев.И.А.	Дизайн проект загородного дома п.Волочаевка, ул.Овражная д.6	Стадия	Лист	Листов
Дизайнер	Слепнева.С.В		РП	48	53
дата внесения изм.		Схема подключения сан.тех. оборудования 1 этажа. Мебель.			
Заказчик	Григорьев.А.В				





### УСЛОВНЫЕ ОБОЗНАЧЕНИЯ

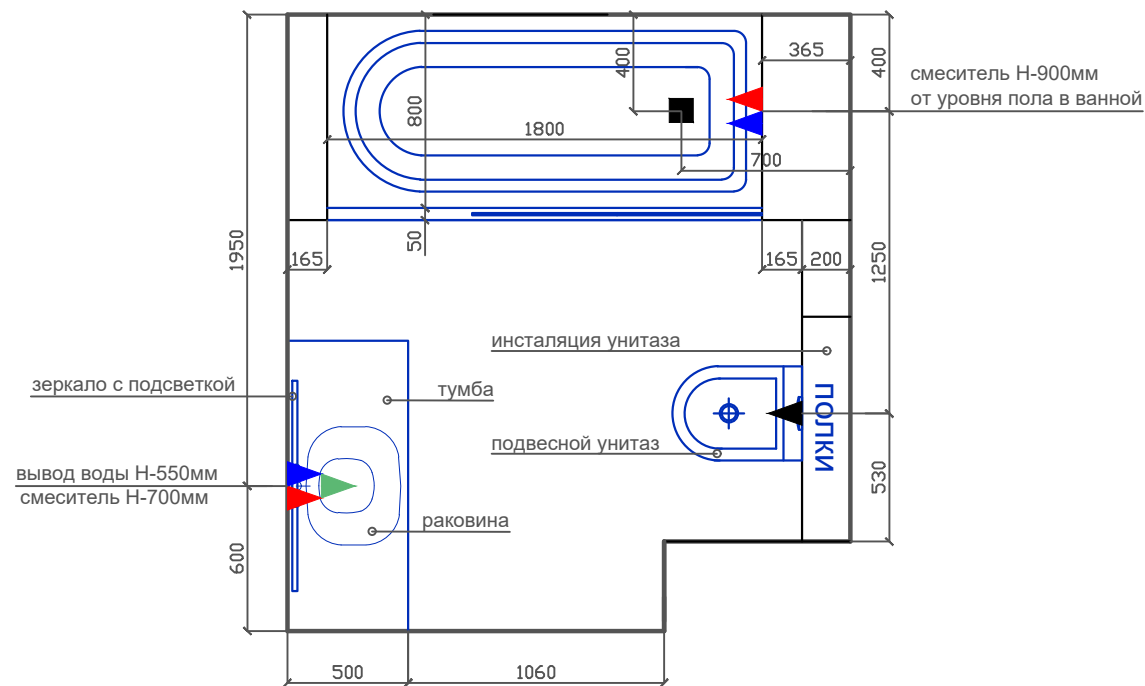
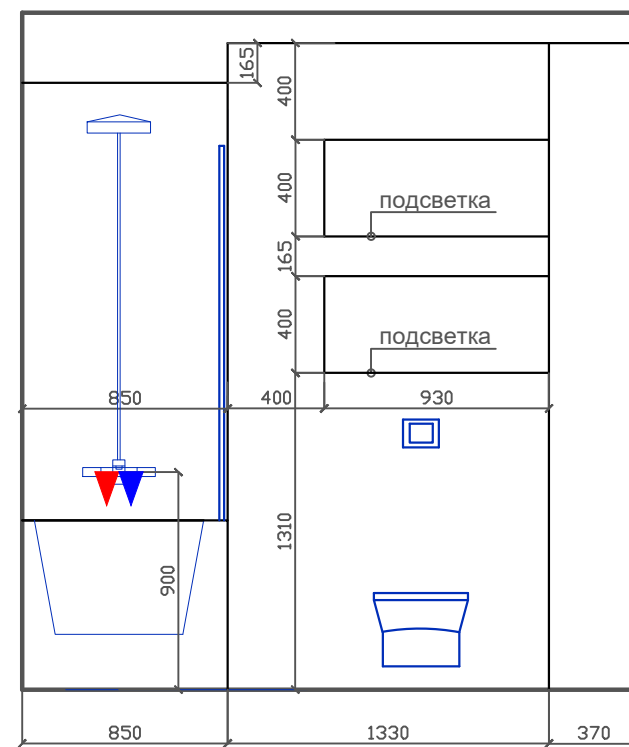
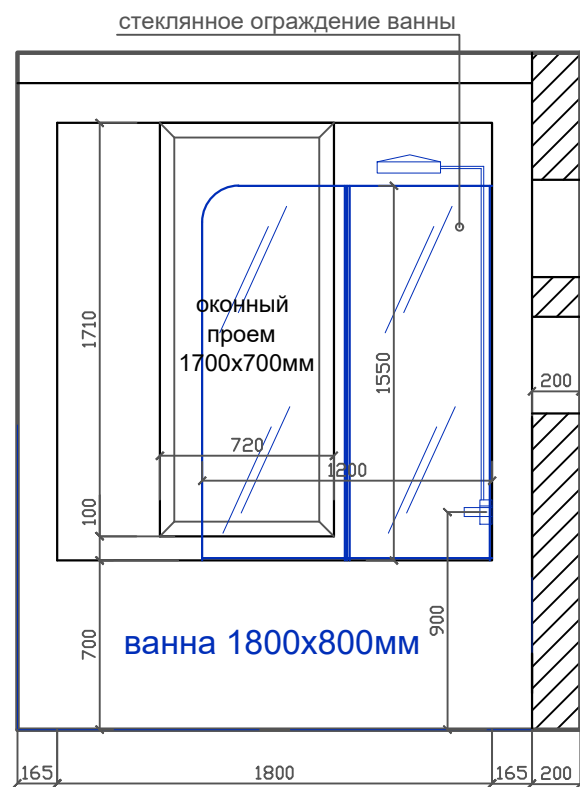
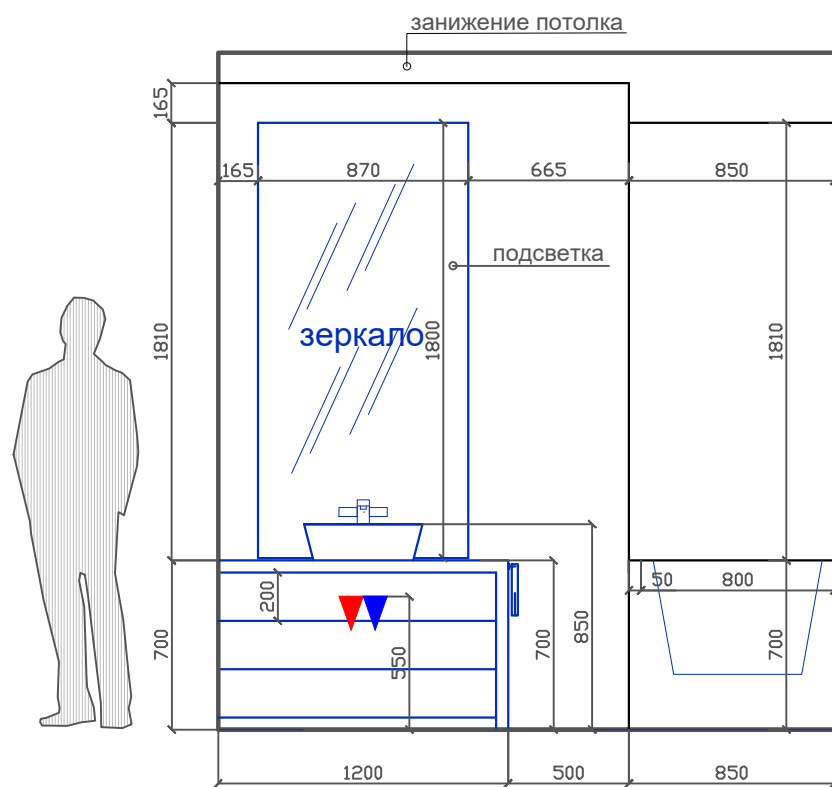
- ▲ Подача холодной воды
- ▲ Подача холодной воды
- ▲ Водоотведение раковины D50мм

ПММ Посудомоечная машина

### ПРИМЕЧАНИЯ

Все размеры указаны от чистого пола.  
Окончательные размеры для подключения сан.тех.оборудования уточняются после выбора сантехники

Дизайнер	Слепнев.И.А.	Дизайн проект загородного дома п.Волочаевка, ул.Овражная д.6	Стадия	Лист	Листов
Дизайнер	Слепнева.С.В.		РП	49	53
дата внесения изм.		Схема подключения оборудования на кухне.			
Заказчик	Григорьев.А.В.				



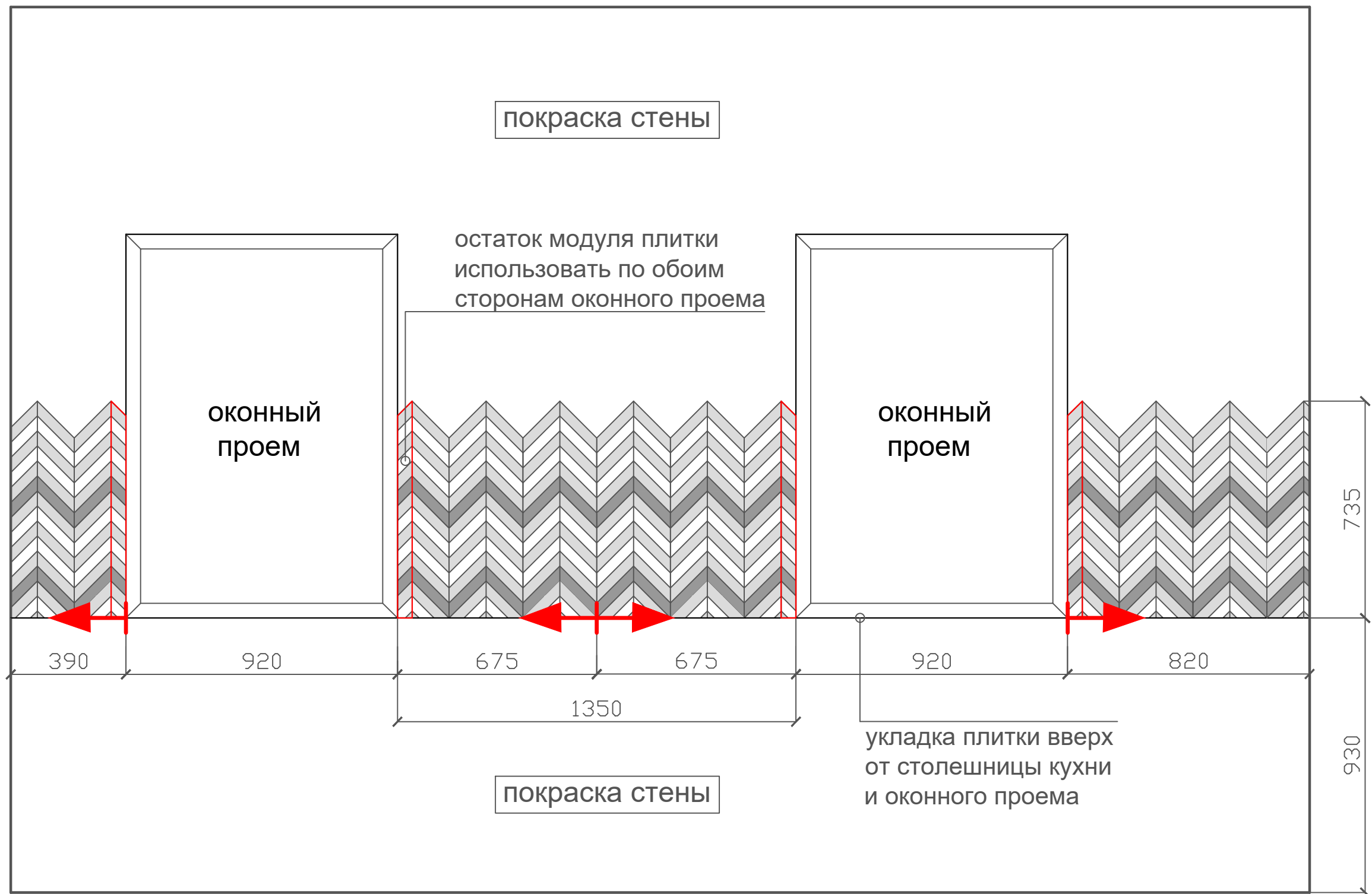
### УСЛОВНЫЕ ОБОЗНАЧЕНИЯ

- ▲ Подача холодной воды
- ▼ Подача холодной воды
- ▲ Водоотведение раковины D50мм
- ▲ Водоотведение унитаза D100мм
- Водоотведение ванны и душевой D50мм

### ПРИМЕЧАНИЯ

Все люки для доступа к коммуникациям должны быть потайными.  
 Все размеры указаны от чистого пола.  
 Окончательные размеры для подключения сан.тех.оборудования уточняются после выбора сантехники

Дизайнер	Слепнев.И.А.	Дизайн проект загородного дома п.Волочаевка, ул.Овражная д.6	Стадия	Лист	Листов
Дизайнер	Слепнева.С.В.		РП	50	53
дата внесения изм.		Схема подключения сан.тех. оборудования 2 этажа. Мебель.			
Заказчик	Григорьев.А.В.				



### УСЛОВНЫЕ ОБОЗНАЧЕНИЯ



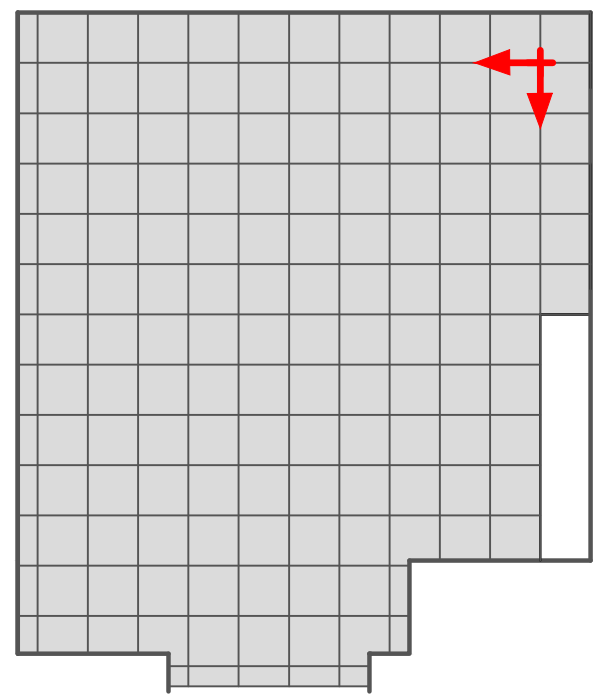
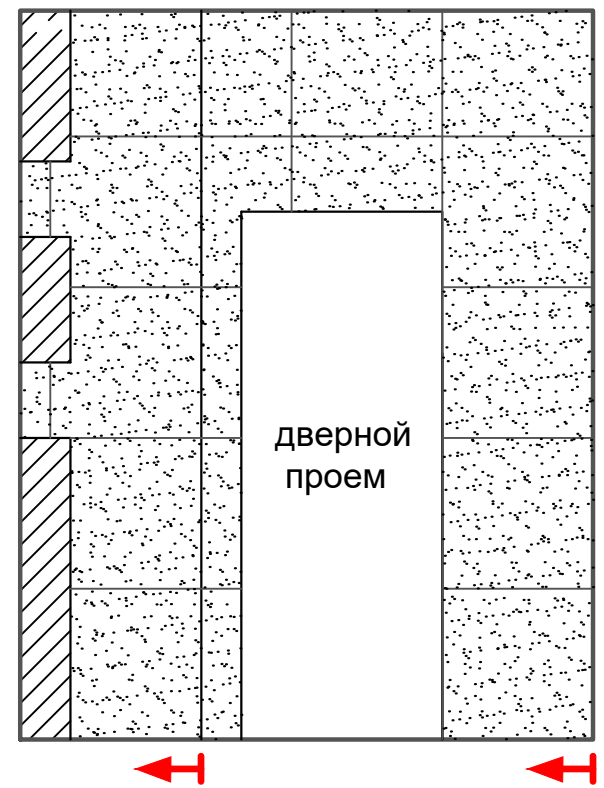

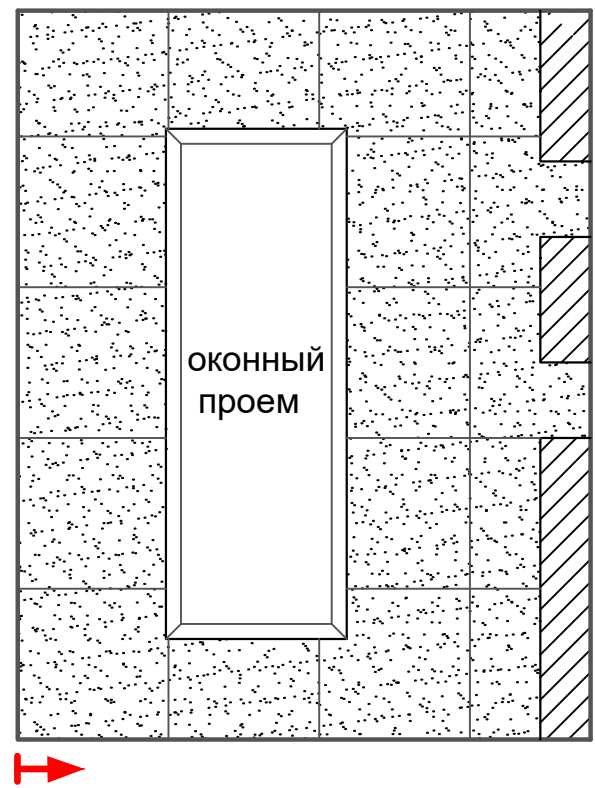
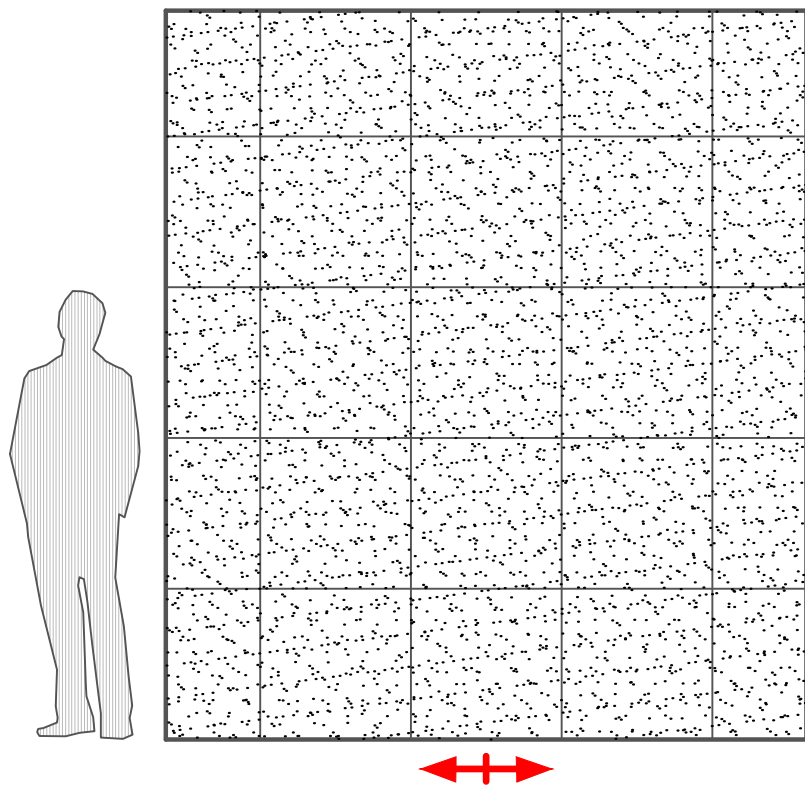
Керамическая плитка 250x350 мм

### ПРИМЕЧАНИЯ

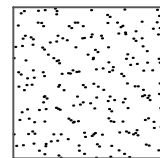



Начало укладки плитки


Дизайнер	Слепнев.И.А.	Дизайн проект загородного дома п.Волочаевка, ул.Овражная д.6	Стадия	Лист	Листов
Дизайнер	Слепнева.С.В.		РП	51	53
дата внесения изм.		Раскладка плитки на кухонном фартуке			
Заказчик	Григорьев.А.В.				



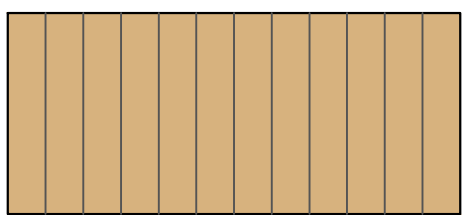
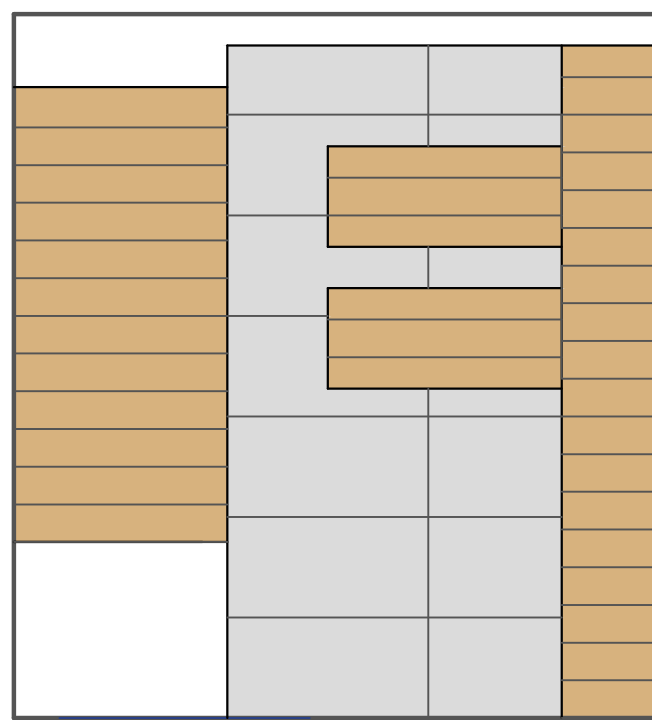
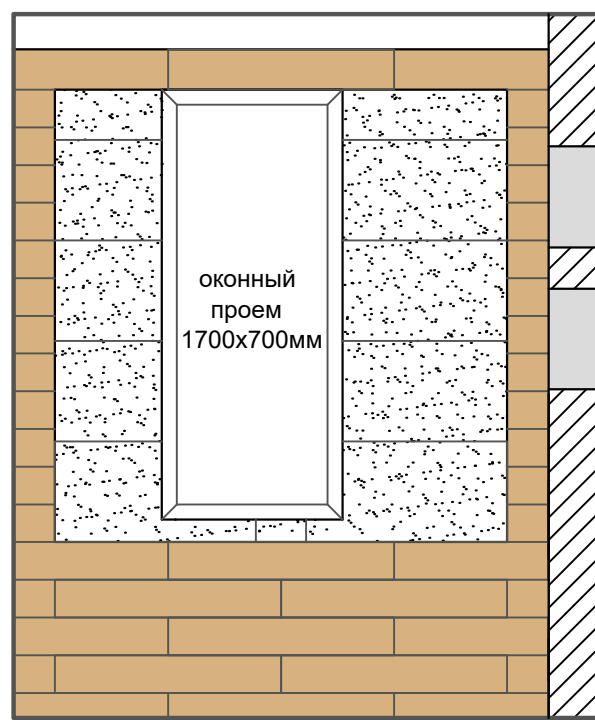
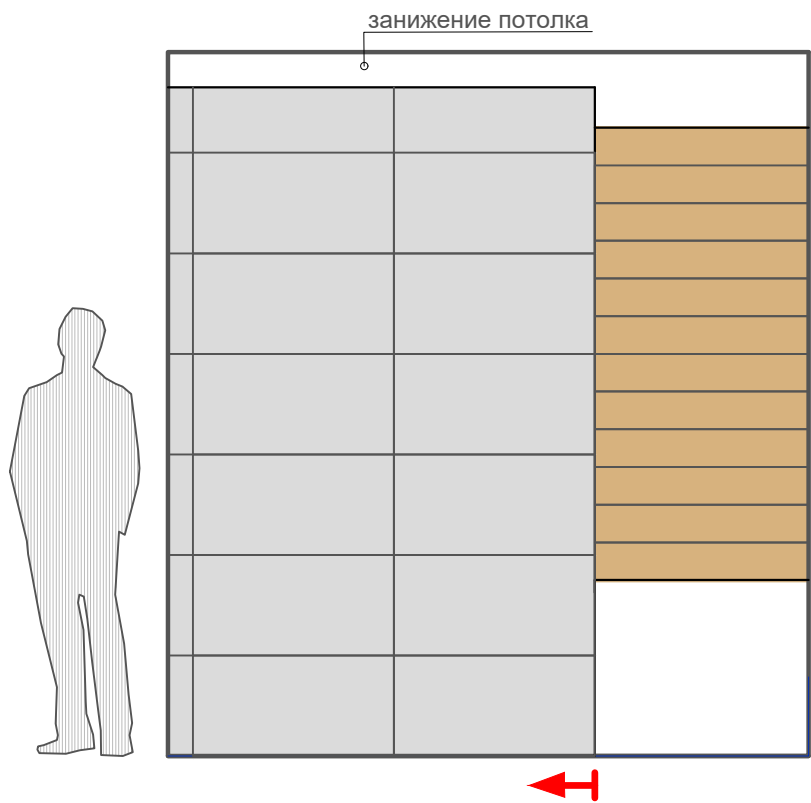
УСЛОВНЫЕ ОБОЗНАЧЕНИЯ

-  Керамическая плитка 600x600 мм
-  Керамическая плитка 200x200 мм

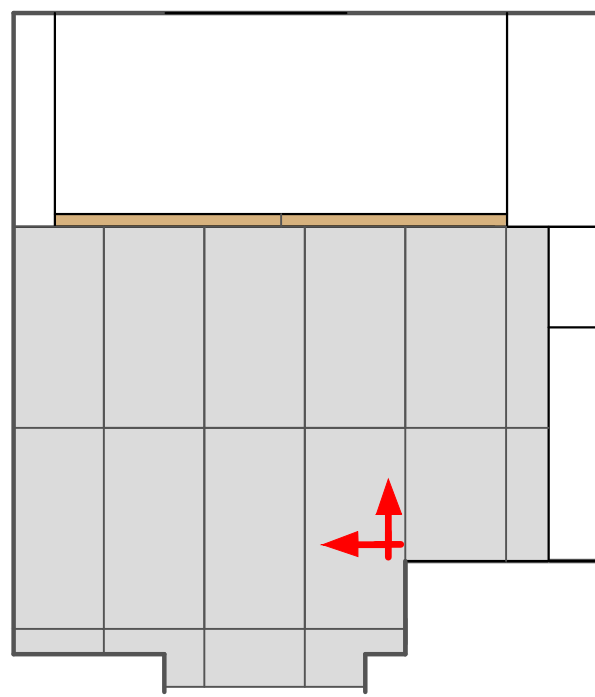
ПРИМЕЧАНИЯ

-  Начало укладки плитки
- Все люки для доступа к коммуникациям должны быть потайными.
- Все размеры указаны от чистого пола.
- Раскладка плитки может измениться из-за новых размеров после чистовой отделке стен и монтажа коробов.


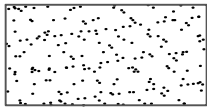

Дизайнер	Слепнев.И.А.	Дизайн проект загородного дома п.Волочаевка, ул.Овражная д.6	Стадия	Лист	Листов
Дизайнер	Слепнева.С.В.		РП	52	53
дата внесения изм.		Раскладка плитки в сан.узле 1 этажа			
Заказчик	Григорьев.А.В.				



Потолок над ванной



УСЛОВНЫЕ ОБОЗНАЧЕНИЯ

-  Керамическая плитка 400x800 мм
-  Керамическая плитка 400x800 мм
-  Керамическая плитка под дерево 150x900 мм

ПРИМЕЧАНИЯ

 Начало укладки плитки

Все люки для доступа к коммуникациям должны быть потайными.  
 Все размеры указаны от чистого пола.  
 Раскладка плитки может измениться из-за новых размеров после чистовой отделки стен и монтажа коробов.

Дизайнер	Слепнев.И.А.	Дизайн проект загородного дома п.Волочаевка, ул.Овражная д.6	Стадия	Лист	Листов
Дизайнер	Слепнева.С.В.		РП	53	53
дата внесения изм.		Раскладка плитки в сан.узле 2 этажа			
Заказчик	Григорьев.А.В.				